



COMMUNAUTE DE COMMUNES DU PAYS DU NEUBOURG

BUDGET 2026 - PRESENTATION

Bilan de l'exercice budgétaire 2025 et perspectives budgétaires 2026 pour le Budget Principal

Le respect du calendrier de clôture de notre trésorier nous oblige à mandater les factures au plus tard le 12 décembre 2025.

Pour autant, toutes les dépenses engagées qui ont fait l'objet d'un service fait doivent être rattachées à l'exercice même si la facture correspondante n'a pas été reçue. Le montant de ces rattachements de dépenses s'élève en 2025 à 101 636,83 euros. Ce faisant, nous sommes assurés que le résultat issu de notre compte financier est sincère et donc fidèle à la réalité de notre gestion.

Le compte financier unique 2025 laisse apparaître un résultat de la Section de Fonctionnement excédentaire de 799 111,81 euros.

En 2025, les dépenses réelles de fonctionnement ont augmenté de 5,85%, passant de 5.718.712,62 euros à environ 6.053.100,77 euros (environ 6.249.449,54 euros si l'on ajoute les opérations d'ordre). Quant aux recettes de fonctionnement, elles sont restées relativement stables passant de 7.042.854,91 euros en 2024 à environ 7.048 561,35 euros en 2025.

Cette stagnation est principalement liée à des produits exceptionnels constatés en 2024 et non reconduits sur 2025. Ainsi le montant du chapitre 77 est passé de 117.729,08 euros en 2024 à 1.500 euros en 2025. De même le poste « remboursement des indemnités journalières » a lui aussi baissé passant de 140.204 euros à 107.702,57 euros. Notons que nos recettes liées à la fiscalité et aux dotations de l'Etat ont progressé très légèrement de 1,77%, soit 90.386,80 euros en valeur absolue.

En 2025 le budget principal a versé une subvention de fonctionnement au budget annexe office de tourisme pour un montant de 101.387,97 euros. Le budget annexe SAD a perçu une subvention d'équilibre en 2025 de 112.442 euros. Notons que l'équilibre de ce budget n'est pas atteint en 2025, notamment du fait que le département, son principal financeur, ne couvre pas toutes les charges de ce budget.

La compétence ruissellement de notre intercommunalité, est partiellement couverte depuis 2025 par la recette issue de la taxe GEMAPI qui s'est élevée à 115.002 euros. L'instauration de cette taxe a donné lieu à la création d'un budget annexe GEMAPI au 01 janvier 2025. Le budget principal a dû couvrir son besoin de financement 2025 par le versement d'une subvention d'équilibre d'un montant de 105.136,97 euros liés à différents chantiers entrepris sur le territoire.

En section d'investissement, le compte financier unique 2025 laisse apparaître un excédent sur l'exercice d'environ 248.332,83 euros. En intégrant le solde d'exécution de l'exercice antérieur (solde déficitaire de 653.447,07 euros) et les restes à réaliser de l'exercice qui seront reportés en 2026 (983.828,38 euros en dépenses et 627.862,45 euros en recettes), la section d'investissement affiche un besoin de financement d'environ 761.080,17 euros couvert par l'affectation, via le compte 1068, d'une partie de l'excédent de fonctionnement. Après cette affectation, la section de fonctionnement restera malgré tout excédentaire avec un solde cumulé reporté sur 2026 d'environ 3.384.895,82 euros.

Notons qu'en 2025, la communauté de communes du pays du Neubourg n'a contracté aucun emprunt. L'opération d'extension de la gare a été constatée en reste à réaliser, avec un besoin de financement restant de 307.139,75 euros (737.195,75 - 430.056,00).

La loi de finances pour 2026 laisse présager, à ce stade, l'amorce d'une tendance défavorable, entre une baisse progressive et durable de nos recettes et une augmentation mécanique de nos dépenses incompressibles, susceptible de produire, à moyen terme, un effet ciseaux. Ainsi, les structures intercommunales continuent de voir leurs ressources fiscales être largement éprouvées, et leurs dotations et autres compensations fiscales être abusivement sollicitées. Ainsi les EPCI à fiscalité propre vont être mis à contribution en 2026 avec, entre autres, une baisse de -34% à l'échelle nationale de la DC RTP, le versement du FCTVA décalé d'un an, la baisse des crédits affectés au fonds et aux PCAET des intercommunalités et une baisse de -19,3% (soit -307 M€) des allocations compensatrices « locaux industriels » tant pour la TFPB (taxe foncière sur les propriétés bâties) que pour la CFE (cotisation foncière des entreprises). Ajoutons que le taux de cotisation de la CNRACL sera augmenté de 3 points pour la deuxième année consécutive. Une approche prudente nous incite à la plus grande vigilance d'autant plus que des mesures réglementaires nouvelles décidées par l'Etat vont impacter le taux d'encadrement dans les crèches. Cette nouvelle mesure représente en année pleine deux équivalents temps plein soit 81 318 € sur 2026.

Malgré ces annonces du gouvernement, nous restons avec une situation budgétaire saine qui ne nécessite pas, à ce stade, une hausse de la fiscalité directe locale.

SYNTHESE DES RESULTATS DE L'EXERCICE 2025

RESULTATS 2025 SYNTHESE		BG	OM	INVL	ZA1	SPANC	OT	GEMAPI	ZA2	ZA 3	SAAD	TOTAL
Rubriques		FONCTIONNEMENT										
Recettes réalisées fonctionnement	A	7 048 561,35	3 929 871,10	98 123,40	113,56	207 931,40	102 856,26	220 138,97	2 889,92	0,00	1 078 644,70	12 689 130,66
Dépenses réalisées fonctionnement	B	6 249 449,54	3 594 571,51	26 320,49	0,27	229 843,12	102 949,23	14 783,10	2 889,92	0,00	1 084 424,68	11 305 231,86
<i>Soldes des opérations de l'exercice</i>	<i>C = A - B</i>	<i>799 111,81</i>	<i>335 299,59</i>	<i>71 802,91</i>	<i>113,29</i>	<i>-21 911,72</i>	<i>-92,97</i>	<i>205 355,87</i>	<i>0,00</i>	<i>0,00</i>	<i>-5 779,98</i>	<i>1 383 898,80</i>
Résultats antérieurs reportés	D	3 346 864,18	560 965,93	177 635,90	628 632,31	80 356,15	0,00	0,00			-111 533,20	4 682 921,27
<i>Résultat de clôture fonctionnement</i>	<i>D+C</i>	<i>4 145 975,99</i>	<i>896 265,52</i>	<i>249 438,81</i>	<i>628 745,60</i>	<i>58 444,43</i>	<i>-92,97</i>	<i>205 355,87</i>	<i>0,00</i>	<i>0,00</i>	<i>-117 313,18</i>	<i>6 066 820,07</i>
		INVESTISSEMENT										
Recettes réalisées investissement	A	1 523 214,82	170 342,69	531,83	0,00	7 236,48	838,92		2 824,92		4 151,68	1 709 141,34
Dépenses réalisées investissement	B	1 274 881,99	183 092,08	76 914,57	112,02	2 370,46		94 164,04	2 824,92		1 047,61	1 635 407,69
<i>Soldes des opérations de l'exercice</i>	<i>C = A - B</i>	<i>248 332,83</i>	<i>-12 749,39</i>	<i>-76 382,74</i>	<i>-112,02</i>	<i>4 866,02</i>	<i>838,92</i>	<i>-94 164,04</i>	<i>0,00</i>	<i>0,00</i>	<i>3 104,07</i>	<i>73 733,65</i>
Résultats antérieurs reportés	D	-653 447,07	75 542,69	30 665,64	-513 761,68	4 565,37	8 238,70	0,00			16 176,94	-1 032 019,41
<i>Solde de clôture investissement</i>	<i>C+D</i>	<i>-405 114,24</i>	<i>62 793,30</i>	<i>-45 717,10</i>	<i>-513 873,70</i>	<i>9 431,39</i>	<i>9 077,62</i>	<i>-94 164,04</i>	<i>0,00</i>	<i>0,00</i>	<i>19 281,01</i>	<i>-958 285,76</i>
<i>Résultat cumulé investissement</i>	<i>C+D</i>	<i>-405 114,24</i>	<i>62 793,30</i>	<i>-45 717,10</i>	<i>-513 873,70</i>	<i>9 431,39</i>	<i>9 077,62</i>	<i>-94 164,04</i>	<i>0,00</i>	<i>0,00</i>	<i>19 281,01</i>	<i>-958 285,76</i>
<i>(E) Résultats cumulés hors restes à réaliser</i>		<i>3 740 861,75</i>	<i>959 058,82</i>	<i>203 721,71</i>	<i>114 871,90</i>	<i>67 875,82</i>	<i>8 984,65</i>	<i>111 191,83</i>	<i>0,00</i>	<i>0,00</i>	<i>-98 032,17</i>	<i>5 108 534,31</i>
		73,23%	18,77%	3,99%	2,25%	1,33%	0,18%	2,18%	0,00%	0,00%	-1,92%	100%
Différence entre les restes à réaliser	F	-355 965,93	-63 953,36	0,00		0,00	-7 680,00	-111 189,83				-538 789,12
<i>Résultats cumulés avec restes à réaliser = (F + E)</i>		<i>3 384 895,82</i>	<i>895 105,46</i>	<i>203 721,71</i>	<i>114 871,90</i>	<i>67 875,82</i>	<i>1 304,65</i>	<i>2,00</i>	<i>0,00</i>	<i>0,00</i>	<i>-98 032,17</i>	<i>4 569 745,19</i>

Notons un niveau de trésorerie au 31 décembre 2025 de 4 921 603,12 €.

BUDGET PRIMITIF 2026 - BUDGET PRINCIPAL – PROPOSITIONS NOUVELLES

Affectation des résultats 2025

	RESULTAT CA 2024	VIREMENT A LA SECTION INVESTISSEMENT	RESULTAT L'EXERCICE 2025	RESULTAT CLÔTURE 2025	RESTES A REALISER 2025	SOLDE DES RESTES A REALISER	CHIFFRES A PRENDRE EN COMPTE POUR L'AFFECTATION DE RESULTAT	
INVESTISSEMENT	- 653 447,07 €		248 332,83 €	- 405 114,24 €	D	983 828,38 €	- 355 965,93 €	-761 080,17 €
					R	627 862,45 €		
FONCTIONNEMENT	4 197 998,11 €	851 133,93 €	799 111,81 €	4 145 975,99 €	D			4 145 975,99 €
					R			

EXCEDENT GLOBAL CUMULE AU 31/12/2025	4 145 975,99 €
Affectation obligatoire :	
A la couverture d'autofinancement et/ou exécuter le virement prévu au BP (c/1068)	761 080,17 €
Solde disponible affecté comme suit :	
Affectation complémentaire en réserves (c/ 1068)	
Affectation à l'excédent reporté de fonctionnement (ligne 002)	3 384 895,82 €
Total affecté au c/ 1068 :	761 080,17 €
DEFICIT GLOBAL CUMULE AU 31/12/2025	
Déficit à reporter (ligne 002)	0,00 €

BUDGET PRINCIPAL - BUDGET PRIMITIF 2026

DEPENSES EN €				RECETTES EN €			
	BP+DM 2025	CFU 2025	BP 2026		BP+DM 2025	CFU 2025	BP 2026
FONCTIONNEMENT	10 343 729,81	6 249 449,54	10 671 230,85	FONCTIONNEMENT	10 343 729,81	7 048 561,35	10 671 230,85
INVESTISSEMENT	3 798 125,89	1 274 881,99	3 622 923,55	INVESTISSEMENT	3 798 125,89	1 523 214,82	3 622 923,55
TOTAL	14 141 856	7 524 332	14 294 154	TOTAL	14 141 856	8 571 776	14 294 154

Budget principal 2026 – détail par article

Budget principal		Budget 2024	Réalisé 2024	Budget 2025	Réalisé 2025	Budget 2026	RAR 2025	BP 2026 + RAR 2025
TOTAL DEPENSES DE FONCTIONNEMENT		9 995 502,79	5 947 313,33	10 343 729,81	6 249 449,54	10 671 230,85	0,00	10 671 230,85
002.	Résultat de fonctionnement reporté	0,00		0,00		0,00	0,00	0,00
011.	Charges à caractère général	1 649 261,74	1 208 577,06	1 721 304,15	1 352 890,45	1 693 336,10	0,00	1 693 336,10
60611.	Eau et assainissement	6 310,00	4 463,92	6 220,00	6 218,86	7 632,50	0,00	7 632,50
60612.	Energie - Electricité	79 800,00	57 066,01	85 223,20	64 644,31	88 200,00	0,00	88 200,00
60621.	Combustibles	43 699,00	35 233,74	42 170,00	47 049,65	45 850,00	0,00	45 850,00
60622.	Carburants	75 400,00	61 766,43	64 300,00	60 134,46	64 950,00	0,00	64 950,00
60623.	Alimentation	109 520,00	88 184,88	118 860,00	95 616,68	116 049,00	0,00	116 049,00
60628.	Autres fournitures non stockées	2 180,00	438,36	1 380,00	781,63	1 180,00	0,00	1 180,00
60631.	Fournitures d'entretien	16 140,00	11 988,69	14 769,00	9 684,63	13 045,00	0,00	13 045,00
606318.	fournitures d'entretien couches	7 000,00	7 080,90	7 300,00	7 259,09	7 520,00	0,00	7 520,00
60632.	Fournitures de petit équipement	43 890,00	26 711,62	40 200,00	36 168,98	42 300,00	0,00	42 300,00
6063281.	Petit équipement ergonomique (01/2026)	0,00	0,00	0,00	0,00	5 040,00	0,00	5 040,00
60633.	Fournitures de voirie	95 000,00	109 938,27	105 000,00	109 084,40	110 000,00	0,00	110 000,00
60636.	Habillement et vêtements de travail	4 890,00	3 483,39	4 690,00	3 603,39	4 640,00	0,00	4 640,00
606368.	linge SMA	1 200,00	1 116,80	1 050,00	909,49	1 100,00	0,00	1 100,00
6064.	Fournitures administratives	14 530,00	9 450,30	13 130,00	8 636,99	11 700,00	0,00	11 700,00
6065.	Livres, disques, cassettes... (bibliothèques et médiathèques)	850,00	744,98	850,00	696,93	890,00	0,00	890,00
6068.	Autres matières et fournitures	1 710,00	2 573,57	1 210,00	401,10	1 210,00	0,00	1 210,00
611.	Contrats de prestations de services	200 625,04	93 360,13	0,00	-2 958,11	0,00	0,00	0,00
611101.	Prestations hôtelières (fontaine, vêtements, tapis, ménage)	0,00	0,00	26 136,00	16 030,13	34 000,00	0,00	34 000,00
611102.	Prestations à caractère sanitaire et social	0,00	0,00	69 480,00	29 739,12	52 788,00	0,00	52 788,00
611103.	Embellissement du territoire (fleurissement)	0,00	0,00	9 000,00	5 901,72	9 000,00	0,00	9 000,00
611104.	Prestations culturelles et sportives	0,00	0,00	67 490,00	53 762,87	65 050,00	0,00	65 050,00
611105.	Prestations au profit de l'économie du territoire	0,00	0,00	6 000,00	3 001,01	41 000,00	0,00	41 000,00
6132.	Locations immobilières	0,00	0,00	0,00	0,00	28 600,00	0,00	28 600,00
61351.	Matériel roulant	19 103,00	15 902,10	18 503,00	14 729,62	18 303,00	0,00	18 303,00
61358.	Autres	8 976,00	3 998,37	4 111,00	4 430,34	6 987,00	0,00	6 987,00
61521.	Terrains (M57) ou entretien sur bât publics (M49)	19 900,00	15 331,20	27 613,00	29 762,80	44 515,00	0,00	44 515,00
615221.	Bâtiments publics	41 860,00	29 188,61	38 835,20	18 030,59	62 400,00	0,00	62 400,00
6152311.	Voies	226 000,00	214 308,36	381 493,00	359 593,29	256 810,00	0,00	256 810,00
6152313.	Service hivernal	6 000,00	9 108,00	6 000,00	0,00	6 000,00	0,00	6 000,00
61551.	Matériel roulant	86 100,00	85 263,76	78 700,00	84 051,66	79 550,00	0,00	79 550,00
61558.	Autres biens mobiliers	12 400,00	5 975,60	10 112,00	6 739,64	11 000,00	0,00	11 000,00
6156.	Maintenance	70 845,00	50 042,55	98 510,00	67 081,75	86 916,00	0,00	86 916,00
6161.	Multirisques	24 141,40	24 167,91	39 870,25	32 173,10	46 302,00	0,00	46 302,00
617.	Etudes et recherches	126 460,00	107 106,00	61 526,00	-9 870,00	0,00	0,00	0,00

Budget principal 2026 – détail par article

Budget principal		Budget 2024	Réalisé 2024	Budget 2025	Réalisé 2025	Budget 2026	RAR 2025	BP 2026 + RAR 2025
TOTAL DEPENSES DE FONCTIONNEMENT		9 995 502,79	5 947 313,33	10 343 729,81	6 249 449,54	10 671 230,85	0,00	10 671 230,85
002.	Résultat de fonctionnement reporté	0,00		0,00		0,00	0,00	0,00
011.	Charges à caractère général	1 649 261,74	1 208 577,06	1 721 304,15	1 352 890,45	1 693 336,10	0,00	1 693 336,10
6182.	Documentation générale et technique	11 703,00	10 664,63	12 876,00	11 088,87	11 086,00	0,00	11 086,00
6184.	Versements à des organismes de formation	29 710,00	13 531,45	40 610,00	9 503,00	35 120,00	0,00	35 120,00
6185.	Frais de colloques et de séminaires	0,00	0,00	1 000,00	95,00	200,00	0,00	200,00
6188.	Autres frais divers	800,00	0,00	800,00	0,00	1 500,00	0,00	1 500,00
62268.	Autres honoraires, conseils	15 000,00	0,00	85 973,00	76 945,19	126 500,00	0,00	126 500,00
6227.	Frais d'actes et de contentieux	4 200,00	503,28	4 600,00	1 524,00	5 100,00	0,00	5 100,00
6228.	Divers	100 457,00	28 746,41	0,00	1 154,96	500,00	0,00	500,00
6231.	Annonces et insertions	17 070,00	2 916,00	8 600,00	3 100,40	9 000,00	0,00	9 000,00
6232.	Fêtes et cérémonies (M57) ou Echantillons (M49)	17 800,00	14 513,42	11 500,00	13 764,20	14 700,00	0,00	14 700,00
6233.	Foires et expositions	0,00	0,00	0,00	755,00	20 000,00	0,00	20 000,00
6236.	Catalogues et imprimés et publications	15 000,00	8 288,24	17 500,00	12 543,49	17 200,00	0,00	17 200,00
6238.	Divers	2 000,00	34,99	0,00	1 615,20	0,00	0,00	0,00
6241.	Transports de biens (m57) ou transports sur achats (M49)	0,00	0,00	9 100,00	5 033,42	9 100,00	0,00	9 100,00
6245.	Transports de personnes extérieures à la collectivité	0,00	1 033,00	4 000,00	3 042,00	4 000,00	0,00	4 000,00
6247.	Transports collectifs du personnel	4 000,00	0,00	0,00	0,00	0,00	0,00	0,00
6248.	Divers	0,00	0,00	0,00	370,60	0,00	0,00	0,00
6251.	Voyages, déplacements et missions	7 180,00	7 815,49	7 100,00	7 177,73	8 495,00	0,00	8 495,00
6261.	Frais d'affranchissement	4 800,00	5 826,53	5 115,00	5 264,39	5 100,00	0,00	5 100,00
6262.	Frais de télécommunications	40 045,00	24 253,30	31 103,00	25 263,51	33 466,60	0,00	33 466,60
627.	Services bancaires et assimilés	596,30	309,77	350,00	312,96	390,00	0,00	390,00
6281.	Concours divers (cotisations)	8 680,00	4 206,57	8 354,00	6 526,54	8 330,00	0,00	8 330,00
6284.	Redevances pour services rendus	220,00	220,00	220,00	0,00	0,00	0,00	0,00
628721.	Aux budgets annexes et aux régies	1 350,00	2 729,22	1 438,00	1 364,61	0,00	0,00	0,00
62878.	A ddes tiers	7 421,00	4 336,37	7 421,00	2 697,00	7 421,00	0,00	7 421,00
6288.	Autres	0,00	0,00	130,00	0,00	0,00	0,00	0,00
63512.	Taxes foncières	100,00	41,00	100,00	22,00	0,00	0,00	0,00
6355.	Taxes et impôts sur les véhicules	3 600,00	370,76	600,00	553,76	600,00	0,00	600,00
6358.	Autres droits	0,00	82,50	82,50	82,50	0,00	0,00	0,00
6378.	Autres impôts taxes et versements assimilés	0,00	0,00	13 000,00	0,00	5 000,00	0,00	5 000,00
637.	Autres impôts, taxes et versements assimilés (autres organismes)	13 000,00	4 159,68	0,00	0,00	0,00	0,00	0,00

Budget principal 2026 – détail par article

Budget principal		Budget 2024	Réalisé 2024	Budget 2025	Réalisé 2025	Budget 2026	RAR 2025	BP 2026 + RAR 2025
TOTAL DEPENSES DE FONCTIONNEMENT		9 995 502,79	5 947 313,33	10 343 729,81	6 249 449,54	10 671 230,85	0,00	10 671 230,85
002.	Résultat de fonctionnement reporté	0,00		0,00		0,00	0,00	0,00
012.	Charges de personnel	3 885 024,00	3 677 342,29	3 843 476,00	3 718 132,79	3 985 306,04	0,00	3 985 306,04
62121.	Personnel affecté par les budgets annexes et les régies	0,00	31 891,47	17 848,00	13 718,14	17 848,00	0,00	17 848,00
6218.	Autre personnel extérieur	32 162,00	344,55	600,00	0,00	600,00	0,00	600,00
621...	Personnels extérieurs	32 162,00	32 236,02	18 448,00	13 718,14	18 448,00	0,00	18 448,00
64111.	Rémunération principale	1 697 130,00	1 717 925,26	1 791 877,00	1 739 334,20	1 954 733,30	0,00	1 954 733,30
64112.	Supplément familial de traitement et indemnité de résidence	42 460,00	43 353,43	45 187,00	40 444,22	43 043,05	0,00	43 043,05
64113.	NBI	10 457,00	10 407,56	11 039,00	9 143,49	9 719,35	0,00	9 719,35
64118.	Autres indemnités	32 899,00	32 585,62	35 255,00	24 487,96	25 732,07	0,00	25 732,07
64131.	Rémunérations	827 227,00	666 348,00	721 435,00	627 326,59	639 832,62	0,00	639 832,62
64132.	Supplément familial de traitement et indemnité de résidence	11 695,00	10 002,66	10 624,00	11 118,81	11 017,04	0,00	11 017,04
64138.	Primes et autres indemnités	2 419,00	1 960,55	2 145,00	3 324,63	3 331,14	0,00	3 331,14
6417.	Rémunérations des apprentis	0,00	3 876,77	3 314,00	12 308,41	16 771,00	0,00	16 771,00
64...	Rémunérations brutes	2 624 287,00	2 486 459,85	2 620 876,00	2 467 488,31	2 704 179,57	0,00	2 704 179,57
6332.	Cotisations versées au F.N.A.L.	11 456,00	10 460,47	11 112,00	10 413,36	10 928,77	0,00	10 928,77
6336.	Cotisations au CNFPT et au centre de gestion de la fonction publique	43 531,00	39 745,31	42 228,00	39 609,51	41 567,78	0,00	41 567,78
6451.	Cotisations à l'U.R.S.S.A.F.	519 385,00	453 918,40	482 486,00	450 087,81	467 225,68	0,00	467 225,68
6453.	Cotisations aux caisses de retraites	493 816,00	494 436,83	525 168,00	550 953,88	587 223,95	0,00	587 223,95
6454.	Cotisations aux A.S.S.E.D.I.C.	33 856,00	26 680,05	28 939,00	25 117,82	25 607,29	0,00	25 607,29
645/6/7...	Charges patronales sur salaire	1 102 044,00	1 025 241,06	1 089 933,00	1 076 182,38	1 132 553,47	0,00	1 132 553,47
64 BRUT + CHARGES		3 726 331,00	3 511 700,91	3 710 809,00	3 543 670,69	3 836 733,04	0,00	3 836 733,04
6455.	Cotisations pour assurance du personnel	98 166,00	109 950,81	106 664,00	141 563,96	119 701,00	0,00	119 701,00
6475.	Médecine du travail, pharmacie	5 081,00	4 724,90	910,00	1 867,00	1 110,00	0,00	1 110,00
6478.	Autres charges sociales diverses	3 425,00	0,00	0,00	0,00	0,00	0,00	0,00
6488.	Autres	19 859,00	18 729,65	6 645,00	17 313,00	9 314,00	0,00	9 314,00
647/8...	Autres versements	126 531,00	133 405,36	114 219,00	160 743,96	130 125,00	0,00	130 125,00

Budget principal 2026 – détail par article

Budget principal		Budget 2024	Réalisé 2024	Budget 2025	Réalisé 2025	Budget 2026	RAR 2025	BP 2026 + RAR 2025
TOTAL DEPENSES DE FONCTIONNEMENT		9 995 502,79	5 947 313,33	10 343 729,81	6 249 449,54	10 671 230,85	0,00	10 671 230,85
002.	Résultat de fonctionnement reporté	0,00		0,00		0,00	0,00	0,00
014.	Diminution de recettes	328 117,00	322 047,00	395 051,00	296 989,00	296 993,00	0,00	296 993,00
7391118.	Autres restitutions au titre des dégrèvements sur contributions dir	18 240,00	0,00	0,00	0,00	0,00	0,00	0,00
739115.	Prélèvements au titre de la contribution pour le redressement des	0,00	0,00	75 000,00	0,00	0,00	0,00	0,00
739221.	FNGIR	35 492,00	35 492,00	35 492,00	35 492,00	35 492,00	0,00	35 492,00
73951.	Fraction compensatoire de la TFPB et de la taxe d'habitation sur le	0,00	12 546,00	6 035,00	0,00	0,00	0,00	0,00
73952.	Fraction compensatoire de la CVAE	0,00	3 572,00	17 022,00	0,00	0,00	0,00	0,00
7398.	Reversements, restitutions et prélèvements divers	12 888,00	0,00	0,00	0,00	0,00	0,00	0,00
7492.	Reversement aux communes de la part Compensation Part Salaires	0,00	0,00	261 502,00	261 497,00	261 501,00	0,00	261 501,00
7498.	Autres reversements sur dotations et participations	261 497,00	270 437,00	0,00	0,00	0,00	0,00	0,00
65.	Autres charges de gestion courante (hors 6586)	2 532 742,70	454 490,47	2 504 931,12	636 206,72	2 454 801,46	0,00	2 454 801,46
65311.	Indemnités de fonction	108 350,00	109 613,09	115 000,00	109 005,60	115 000,00	0,00	115 000,00
65313.	Cotisations de retraite	6 100,00	6 455,89	6 300,00	6 399,36	6 500,00	0,00	6 500,00
65314.	Cotisations de sécurité sociale - part patronale	26 000,00	23 687,72	24 000,00	22 890,04	23 000,00	0,00	23 000,00
6542.	Créances éteintes	0,00	1 142,36	1 500,00	0,00	0,00	0,00	0,00
65561.	Contributions au fonds de compensation des charges territoriales (38 707,00	49 521,52	60 972,00	45 946,40	23 000,00	0,00	23 000,00
6558.	Autres contributions obligatoires	1 978 656,46	0,00	1 734 579,28	240,18	1 594 627,46	0,00	1 594 627,46
657341.	Communes membres du GFP	0,00	2 310,00	34 000,00	28 593,00	93 699,00	0,00	93 699,00
65736211.	Subv. Fonctionnement budgets annexes non dotées pers. Morale (0,00	93 082,89	268 747,00	206 524,94	195 407,62	0,00	195 407,62
657363.	à caractère administratif	112 129,00	0,00	0,00	0,00	0,00	0,00	0,00
657382.	Organismes publics divers	0,00	0,00	3 000,00	0,00	0,00	0,00	0,00
65748.	Autres personnes de droit privé	187 196,00	96 924,22	121 760,00	72 175,26	174 300,00	0,00	174 300,00
65811.	Droits d'utilisation - informatique en nuage	28 413,00	23 660,40	9 405,00	5 118,17	5 500,00	0,00	5 500,00
65818.	Autres	0,00	900,00	19 225,64	26 870,05	35 989,00	0,00	35 989,00
65821.	Déficit des budgets annexes à caractère administratif	47 191,24	47 191,24	106 442,20	112 442,00	187 778,38	0,00	187 778,38
65888.	Autres	0,00	1,14	0,00	1,72	0,00	0,00	0,00
66.	Charges financières	56 585,00	55 355,80	50 503,00	48 832,31	43 925,00	0,00	43 925,00
66111.	Intérêts réglés à l'échéance	56 585,00	56 369,80	50 503,00	50 137,31	43 925,00	0,00	43 925,00
66112.	Intérêts - Rattachement des ICNE	0,00	-1 014,00	0,00	-1 305,00	0,00	0,00	0,00
67.	Charges spécifiques	15 000,00	900,00	15 000,00	49,50	15 000,00	0,00	15 000,00
673.	Titres annulés (sur exercices antérieurs)	15 000,00	900,00	15 000,00	49,50	15 000,00	0,00	15 000,00
68.	Dotations aux provisions	0,00	0,00	1 500,00	612,38	1 500,00	0,00	1 500,00
6817.	Dotations aux dépréciations des actifs circulants	0,00	0,00	1 500,00	612,38	1 500,00	0,00	1 500,00
023.chap	Virement à la section d'investissement	1 300 084,69	0,00	1 616 228,15	0,00	1 983 935,37	0,00	1 983 935,37
042.	Opérations ordre transfert entre sections	228 687,66	228 600,71	195 736,39	195 736,39	196 433,88	0,00	196 433,88
6761(ordre	Différences sur réalisations (positives) transférées en investissem	1 500,00	1 500,00	0,00	0,00	0,00	0,00	0,00
6811(ordre	Dotations aux amortissements des immobilisations incorporelles e	227 187,66	227 100,71	195 736,39	195 736,39	196 433,88	0,00	196 433,88

Budget principal 2026 – détail par article

Budget principal		Budget 2024	Réalisé 2024	Budget 2025	Réalisé 2025	Budget 2026	RAR 2025	BP 2026 + RAR 2025
TOTAL RECETTES DE FONCTIONNEMENT		9 995 502,79	7 042 854,91	10 343 729,81	7 048 561,35	10 671 230,85	0,00	10 671 230,85
002.	Résultat de fonctionnement reporté	3 102 456,53		3 346 864,18	0,00	3 384 895,82	0,00	3 384 895,82
013.	Atténuation de charges	13 700,00	140 204,00	23 518,00	107 758,00	17 427,00	0,00	17 427,00
6419.	Remboursements sur rémunérations du personnel	13 700,00	140 204,00	23 518,00	107 758,00	13 227,00	0,00	13 227,00
6479.	Remboursements sur autres charges sociales	0,00	0,00	0,00	0,00	4 200,00	0,00	4 200,00
70.	Prod. Services, domaines, ventes diverses	441 671,02	448 366,93	474 067,00	470 670,93	443 870,00	0,00	443 870,00
7066.	Redevances et droits des services à caractère social	315 000,00	325 829,92	286 500,00	349 511,52	329 840,00	0,00	329 840,00
708421.	MAD personnel facturé aux budgets annexes et aux régies	0,00	101 644,91	122 015,00	85 057,31	99 270,00	0,00	99 270,00
70841.	aux budgets annexes, et aux régies (fin 31/12/2023)	87 922,02	0,00	0,00	0,00	0,00	0,00	0,00
708721.	Rmbt de frais par les BA sans personnalité morale	38 749,00	20 892,10	65 552,00	26 102,10	14 260,00	0,00	14 260,00
70878.	par des tiers	0,00	0,00	0,00	10 000,00	500,00	0,00	500,00
73.	Impôts et taxes sauf 731	1 900 665,00	1 892 932,78	1 898 118,00	1 912 364,89	1 917 393,00	0,00	1 917 393,00
7323.	Reversement du prélèvement sur les jeux et les paris hippiques	2 000,00	1 408,78	1 410,00	1 432,89	0,00	0,00	0,00
7351.	Fraction de TVA compensatoire de la TFPB et de la taxe d'habitation	1 439 840,00	1 439 417,00	1 443 282,00	1 443 282,00	1 450 567,00	0,00	1 450 567,00
7352.	Fraction compensatoire de la CVAE	458 825,00	452 107,00	453 426,00	462 466,00	466 826,00	0,00	466 826,00
7358.	Autres	0,00	0,00	0,00	5 184,00	0,00	0,00	0,00
731.	Fiscalité locale	2 202 877,00	2 260 242,00	2 278 992,00	2 318 795,00	2 326 590,00	0,00	2 326 590,00
73111.	Impôts directs locaux	2 151 539,00	2 204 076,00	2 225 310,00	2 241 678,00	2 276 263,00	0,00	2 276 263,00
73113.	Taxe sur les surfaces commerciales	16 713,00	16 570,00	16 570,00	14 344,00	14 344,00	0,00	14 344,00
73114.	Imposition forfaitaire sur les entreprises de réseaux	32 625,00	33 440,00	33 440,00	34 040,00	34 483,00	0,00	34 483,00
73118.	Autres contributions directes	2 000,00	6 156,00	3 672,00	28 733,00	1 500,00	0,00	1 500,00
74.	Dotations et participations	1 985 983,00	2 098 001,07	2 028 054,00	2 154 244,76	2 134 098,13	0,00	2 134 098,13
741124.	Dotation d'intercommunalité des EPCI	189 919,00	244 936,00	293 973,00	293 973,00	351 941,00	0,00	351 941,00
741126.	Dotation de compensation des EPCI	257 214,00	257 214,00	247 874,00	247 874,00	239 139,00	0,00	239 139,00
744.	FCTVA	46 514,00	30 678,40	0,00	44 523,24	0,00	0,00	0,00
74718.	Autres	41 500,00	19 262,50	47 979,00	1 200,00	82 779,00	0,00	82 779,00
7472.	Régions	15 000,00	0,00	27 300,00	23 000,00	10 000,00	0,00	10 000,00
7473.	Départements	0,00	0,00	8 379,00	2 800,00	8 379,00	0,00	8 379,00
74773.	FEADER	0,00	0,00	6 000,00	0,00	16 933,00	0,00	16 933,00
747888.	Autres	67 165,00	54 557,00	12 608,00	0,00	0,00	0,00	0,00
748312.	D.C.R.T.P.	86 406,00	84 191,00	43 343,00	43 343,00	0,00	0,00	0,00
74832.	Etat - Compensation au titre de la baisse de la Contribution Econo	181 205,00	193 914,00	189 196,00	198 204,00	134 636,00	0,00	134 636,00
74833.	Etat - Compensation au titre des baisses de taxe foncière entrepris	147 560,00	142 802,00	150 201,00	168 849,00	178 003,00	0,00	178 003,00
74834.	Etat - Compensation au titre des exonérations de taxe d'habitation	0,00	0,00	0,00	14 117,00	0,00	0,00	0,00
748388.	Autres	0,00	13 434,00	0,00	0,00	0,00	0,00	0,00
74888.	Autres	953 500,00	1 057 012,17	1 001 201,00	1 116 361,52	1 112 288,13	0,00	1 112 288,13
75.	Autres produits de gestion courante	230 470,63	85 379,05	279 116,63	83 227,77	431 956,90	0,00	431 956,90
755.	Dédits et pénalités perçus	0,00	0,00	0,00	1 400,82	0,00	0,00	0,00
75738.	Autres	15 000,00	63 665,84	41 750,00	58 100,00	92 830,00	0,00	92 830,00
7574.	Subventions de fonctionnement des personnes, associations et au	9 000,00	0,00	9 000,00	0,00	0,00	0,00	0,00
75821.	Excédent des budgets annexes à caractère administratif	190 970,63	0,00	211 559,63	0,00	305 871,90	0,00	305 871,90
75888.	Autres	15 500,00	21 713,21	16 807,00	23 726,95	33 255,00	0,00	33 255,00
77.	produits exceptionnels	117 679,61	117 729,08	15 000,00	1 500,00	15 000,00	0,00	15 000,00
773.	Mandats annulés (sur exercices antérieurs) ou atteints par la déché	116 179,61	116 229,08	15 000,00	1 500,00	15 000,00	0,00	15 000,00
775.	Produits des cessions d'immobilisations	1 500,00	1 500,00	0,00	0,00	0,00	0,00	0,00

Budget principal 2026 – détail par article

Budget principal		Budget 2024	Réalisé 2024	Budget 2025	Réalisé 2025	Budget 2026	RAR 2025	BP 2026 + RAR 2025
TOTAL DEPENSES D'INVESTISSEMENT		3 599 890,74	1 698 584,81	3 798 125,89	1 274 881,99	2 639 095,17	983 828,38	3 622 923,55
001.	Résultat d'investissement reporté	387 421,34		653 447,07	0,00	405 114,24	0,00	405 114,24
20.	Immobilisations incorporelles	321 025,00	33 631,52	286 675,88	26 284,11	267 392,00	62 088,40	329 480,40
202.	Frais d'études, d'élaboration, de modifications et de révisions des	124 268,00	0,00	27 268,00	1 512,00	120 000,00	25 756,00	145 756,00
2031.	Frais d'études	185 768,00	29 635,80	246 970,10	22 792,33	143 084,00	35 852,40	178 936,40
2051.	Concessions et droits similaires	10 989,00	3 995,72	12 437,78	1 979,78	4 308,00	480,00	4 788,00
204.	Subventions d'équipement versées aux tiers (fonds européens)	163 514,79	60 974,24	267 660,86	133 472,79	20 000,00	114 175,05	134 175,05
204121.	Biens mobiliers, matériel et études	20 000,00	0,00	20 000,00	0,00	20 000,00	0,00	20 000,00
2041412.	Bâtiments et installations	125 014,79	60 974,24	247 660,86	133 472,79	0,00	114 175,05	114 175,05
2041511.	Biens mobiliers, matériel et études	18 500,00	0,00	0,00	0,00	0,00	0,00	0,00
21.	Immobilisations corporelles	1 831 896,60	870 978,08	1 682 911,62	597 864,76	1 171 550,25	807 564,93	1 979 115,18
2121.	Plantations d'arbres et d'arbustes	0,00	0,00	0,00	5 370,00	0,00	216,00	216,00
2128.	Autres agencements et aménagements	0,00	0,00	39 771,00	0,00	52 863,00	0,00	52 863,00
21318.	Autres bâtiments publics	784 057,79	172 205,06	730 175,20	23 709,67	13 138,00	739 513,59	752 651,59
21351.	IGGAC Bâtiments publics	16 994,64	1 994,64	76 671,63	25 112,63	30 981,00	15 096,17	46 077,17
2138.	Autres constructions	139 519,06	61 482,64	104 290,55	15 663,35	96 500,00	0,00	96 500,00
2148.	Constructions sur sol d'autrui - Autres constructions	0,00	0,00	0,00	0,00	20 000,00	0,00	20 000,00
2151.	Réseaux de voirie	646 349,33	474 713,35	475 872,28	465 674,97	510 000,00	13 516,30	523 516,30
2152.	Installations de voirie	6 000,00	6 486,00	500,00	0,00	12 000,00	0,00	12 000,00
21533.	Réseaux câblés	6 000,00	0,00	0,00	0,00	0,00	0,00	0,00
21538.	Autres réseaux	6 000,00	0,00	12 000,00	0,00	0,00	10 293,60	10 293,60
215731.	Matériel roulant	48 486,00	48 247,26	0,00	0,00	260 000,00	0,00	260 000,00
21578.	Autre matériel technique	0,00	0,00	22 236,00	10 855,44	0,00	15 544,46	15 544,46
2158.	Autres installations, matériel et outillage techniques	30 840,00	26 988,22	25 500,00	9 947,92	20 500,00	9 591,60	30 091,60
2181.	Installations générales, agencements et aménagements divers	2 200,00	1 971,60	10 675,00	1 172,76	2 800,00	1 074,14	3 874,14
21828.	Autres matériels de transport	58 560,00	24 648,00	63 000,00	13 632,75	9 500,00	0,00	9 500,00
21838.	Autre matériel informatique	50 827,80	31 795,46	34 334,66	10 741,39	21 720,00	789,94	22 509,94
21848.	Autres matériels de bureau et mobiliers	18 032,78	8 421,29	62 404,00	1 617,15	72 354,00	0,00	72 354,00
2185.	Matériel de téléphonie	600,00	599,38	1 500,00	0,00	1 200,00	0,00	1 200,00
218881.	Matériel ergonomique	0,00	0,00	0,00	0,00	10 040,00	0,00	10 040,00
2188.	Autres	17 429,20	11 425,18	23 981,30	14 366,73	37 954,25	1 929,13	39 883,38

Budget principal 2026 – détail par article

Budget principal		Budget 2024	Réalisé 2024	Budget 2025	Réalisé 2025	Budget 2026	RAR 2025	BP 2026 + RAR 2025
TOTAL DEPENSES D'INVESTISSEMENT		3 599 890,74	1 698 584,81	3 798 125,89	1 274 881,99	2 639 095,17	983 828,38	3 622 923,55
001.	Résultat d'investissement reporté	387 421,34		653 447,07	0,00	405 114,24	0,00	405 114,24
10.	Dotations, fonds divers et réserves	47 583,00	47 582,43	0,00	0,00	0,00	0,00	0,00
10222.	FCTVA remboursement	47 583,00	47 582,43	0,00	0,00	0,00	0,00	0,00
16.	Emprunts et dettes assimilées	320 500,00	320 116,62	325 230,00	324 830,41	310 291,00	0,00	310 291,00
1641.	Emprunts en euros	320 500,00	320 116,62	325 230,00	324 830,41	310 291,00	0,00	310 291,00
27.	Autres immobilisations financières	171 779,61	116 219,61	336 650,00	2 824,92	423 070,00	0,00	423 070,00
275.	Dépôts et cautionnements versés	500,00	0,00	500,00	0,00	1 000,00	0,00	1 000,00
276348.	Autres communes	171 279,61	116 219,61	336 150,00	2 824,92	422 070,00	0,00	422 070,00
45.	Chapitres d'opérations pour compte de tiers	202 090,72	137 164,20	187 829,78	173 562,37	0,00	0,00	0,00
4581006.	Dépenses pour compte de tiers Equetot 2023	587,34	587,34	0,00	0,00	0,00	0,00	0,00
4581008.	Dépenses pour compte de tiers St opportune du Bosc 2023	1 792,22	1 792,22	0,00	0,00	0,00	0,00	0,00
4581010.	Dépenses pour compte de tiers Emanville 2023	81 272,80	81 273,30	0,00	0,00	0,00	0,00	0,00
4581011.	Dépenses pour compte de tiers Bernienville 2024	16 702,00	16 327,02	0,00	0,00	0,00	0,00	0,00
4581012.	Dépenses pour compte de tiers Crosville la vieille 2024	3 873,00	3 872,46	0,00	0,00	0,00	0,00	0,00
4581013.	Dépenses pour compte de tiers Ste Colombre la commanderie 2024	1 126,00	1 083,90	0,00	0,00	0,00	0,00	0,00
4581014.	Dépenses pour compte de tiers Le Neubourg 2024	30 114,00	30 073,96	0,00	0,00	0,00	0,00	0,00
4581015.	Dépenses pour compte de tiers Hondouville 2024	2 154,00	2 154,00	0,00	0,00	0,00	0,00	0,00
4581016.	Dépenses pour compte de tiers Epreville-près-le-Neubourg rue Bo	22 480,00	0,00	30 918,78	30 918,24	0,00	0,00	0,00
4581018.	Dépenses cpte de tiers Bernienville - rue rené vallée	0,00	0,00	4 646,00	4 645,44	0,00	0,00	0,00
4581019.	Dépenses cpte de tiers lville - rue du val	0,00	0,00	32 219,00	32 218,33	0,00	0,00	0,00
4581020.	Dépenses cpte de tiers Le Neubourg - rue du Ressault	0,00	0,00	105 781,00	105 780,36	0,00	0,00	0,00
4581021.	Dépenses cpte de tiers Le tilleul Lambert - Rue du jardin Foucault	0,00	0,00	14 265,00	0,00	0,00	0,00	0,00
4582007.	Dépenses pour compte de tiers Tourville la camp. 2023	41 989,36	0,00	0,00	0,00	0,00	0,00	0,00
041.	Opérations patrimoniales = RI 041	154 079,68	111 918,11	57 720,68	16 042,63	41 677,68	0,00	41 677,68
21318(ordre	Autres bâtiments publics	0,00	0,00	16 043,00	16 042,63	0,00	0,00	0,00
2138(ordre	Autres constructions	40 744,00	40 260,11	0,00	0,00	0,00	0,00	0,00
2151(ordre	Réseaux de voirie	71 658,00	71 658,00	0,00	0,00	0,00	0,00	0,00
2152(ordre	Installations de voirie	19 587,98	0,00	19 587,98	0,00	19 587,98	0,00	19 587,98
21533(ordre	Réseaux cablés	22 089,70	0,00	22 089,70	0,00	22 089,70	0,00	22 089,70

Budget principal 2026 – détail par article

Budget principal		Budget 2024	Réalisé 2024	Budget 2025	Réalisé 2025	Budget 2026	RAR 2025	BP 2026 + RAR 2025
TOTAL RECETTES D'INVESTISSEMENT		3 599 890,74	1 432 559,08	3 798 125,89	1 523 214,82	2 995 061,10	627 862,45	3 622 923,55
001.	Résultat d'investissement reporté	0,00		0,00	0,00	0,00	0,00	0,00
10.	Dotations, fonds divers et réserves	292 767,00	127 341,86	255 800,40	126 824,73	5 000,00	0,00	5 000,00
10222.	FCTVA	287 767,00	117 836,26	234 102,00	105 126,33	0,00	0,00	0,00
10226.	Taxe d'aménagement	0,00	0,00	0,00	0,00	5 000,00	0,00	5 000,00
10228.	Autres fonds d'investissement	5 000,00	9 505,60	21 698,40	21 698,40	0,00	0,00	0,00
1068. chap	Excédents de fonctionnement capitalisés	612 786,61	612 786,61	851 133,93	851 133,93	761 080,17	0,00	761 080,17
1068.	Excédents de fonctionnement capitalisés	612 786,61	612 786,61	851 133,93	851 133,93	761 080,17	0,00	761 080,17
13.	Subventions d'investissement	450 893,07	2 450,00	470 261,80	0,00	4 934,00	486 518,41	491 452,41
1313.	Départements	173 419,48	2 450,00	13 344,00	0,00	184,00	0,00	184,00
1316.	Autres établissements publics locaux	2 762,80	0,00	2 762,80	0,00	0,00	0,00	0,00
1318.	Autres	52 542,16	0,00	59 057,00	0,00	4 750,00	0,00	4 750,00
1321.	Etat et établissements nationaux	222 168,63	0,00	219 562,00	0,00	0,00	0,00	0,00
1323.	Départements	0,00	0,00	105 084,00	0,00	0,00	105 084,00	105 084,00
1328.	Autres	0,00	0,00	56 779,00	0,00	0,00	84 062,41	84 062,41
13461.	Dotation d'équipement des territoires ruraux	0,00	0,00	0,00	0,00	0,00	297 372,00	297 372,00
1388.	Autres	0,00	0,00	13 673,00	0,00	0,00	0,00	0,00
16.	Emprunts et dettes assimilées	147 103,22	0,00	0,00	0,00	0,00	0,00	0,00
1641.	Emprunts en euros	147 103,22	0,00	0,00	0,00	0,00	0,00	0,00
27.	Autres immobilisations financières	159 914,77	160 814,77	160 414,76	159 914,77	1 000,00	0,00	1 000,00
275.	Dépôts et cautionnements versés (Rmbt)	0,00	900,00	500,00	0,00	1 000,00	0,00	1 000,00
276358.	Autres groupements	159 914,77	159 914,77	159 914,76	159 914,77	0,00	0,00	0,00
024. chap	Produits des cessions d'immobilisations	0,00	0,00	3 000,00	0,00	1 000,00	0,00	1 000,00
024.	Produits des cessions d'immobilisations	0,00	0,00	3 000,00	0,00	1 000,00	0,00	1 000,00
45.	Chapitres d'opérations pour compte de tiers	253 574,04	188 647,02	187 829,78	173 562,37	0,00	141 344,04	141 344,04
4582006.	Recettes pour compte de tiers Equetot 2023	587,34	587,34	0,00	0,00	0,00	0,00	0,00
4582007.	Recettes pour compte de tiers Tourville la camp. 2023	41 989,36	0,00	0,00	0,00	0,00	0,00	0,00
4582008.	Recettes pour compte de tiers St opportune du Bosc 2023	1 792,22	1 792,22	0,00	0,00	0,00	0,00	0,00
4582010.	Recettes pour compte de tiers Emanville 2023	132 756,12	132 756,12	0,00	0,00	0,00	0,00	0,00
4582011.	Recettes pour compte de tiers Bernienville 2024	16 702,00	16 327,02	0,00	0,00	0,00	0,00	0,00
4582012.	Recettes pour compte de tiers Crosville-la-vieille 2024	3 873,00	3 872,46	0,00	0,00	0,00	0,00	0,00
4582013.	Recettes pour compte de tiers Ste Colombe la Commanderie 2024	1 126,00	1 083,90	0,00	0,00	0,00	0,00	0,00
4582014.	Recettes pour compte de tiers Le Neubourg 2024	30 114,00	30 073,96	0,00	0,00	0,00	0,00	0,00
4582015.	Recettes pour compte de tiers Hondouville 2024	2 154,00	2 154,00	0,00	0,00	0,00	0,00	0,00
4582016.	Recettes cpte de tiers Epreville-près-le-neubourg	22 480,00	0,00	30 918,78	30 918,24	0,00	30 918,24	30 918,24
4582018.	Recettess cpte de tiers Bernienville - rue rené vallée	0,00	0,00	4 646,00	4 645,44	0,00	4 645,44	4 645,44
4582019.	Recettess cpte de tiers lville - rue du val	0,00	0,00	32 219,00	32 218,33	0,00	0,00	0,00
4582020.	Recettess cpte de tiers Le Neubourg - rue du Ressault	0,00	0,00	105 781,00	105 780,36	0,00	105 780,36	105 780,36
4582021.	Recettess cpte de tiers Le tilleul Lambert - Rue du jardin Foucault	0,00	0,00	14 265,00	0,00	0,00	0,00	0,00
021. chap	Virement de la section de fonctionnement	1 300 084,69	0,00	1 616 228,15	0,00	1 983 935,37	0,00	1 983 935,37
040.	Opérations ordre transfert entre sections = RF042	228 687,66	228 600,71	195 736,39	195 736,39	196 433,88	0,00	196 433,88
192(ordre).	Plus ou moins-values sur cessions d'immobilisations	1 500,00	1 500,00	0,00	0,00	0,00	0,00	0,00
28.	Amortissements	227 187,66	227 100,71	195 736,39	195 736,39	196 433,88	0,00	196 433,88
041.	Opérations patrimoniales = RI 041	154 079,68	111 918,11	57 720,68	16 042,63	41 677,68	0,00	41 677,68
13248(ordre)	Subventions non amortissables - autres communes	41 677,68	0,00	41 677,68	0,00	41 677,68	0,00	41 677,68
2031(ordre)	Cptes à créer	112 402,00	111 918,11	16 043,00	16 042,63	0,00	0,00	0,00

BUDGET PRINCIPAL - BUDGET PRIMITIF 2026

LISTE DES INVESTISSEMENTS hors restes à réaliser 2025

La Gare 2026 : Acquisition mobilier pour l'extension = 52 704 €

Promotion de la santé sur le territoire 2026 : aménagement des deux bureaux du cabinet médical = 4 000 €

Etablissement France Service 2026 : photocopieur multi-fonctions = 2 000 € et bureau, armoire, fauteuil, chaise visiteurs = 3 175 €

Informatique 2026 :

Article	Objet	Montant Annuel TTC
Art. - 21838 Autre matériel informatique	Switchs	3 000,00 €
	Smartphones	1 600,00 €
	Onduleurs	4 000,00 €
	Ecrans	1 200,00 €
	Ordinateurs	3 600,00 €
		13 400,00 €
Art. - 2051 Concessions et droits similaires	Licence Proxmox (Hyperviseur)	408,00 €
	Licence Antivirus	2 500,00 €
	Licence Windows 11	300,00 €
	Licence Office	900,00 €
		4 108,00 €

Bâtiment 2026 :

- réserve travaux urgents chaudières : 10 000 €
- désamiantage hangars CDC1 : 70 000 €
- abri à vélos : 1 500 €
- réfection du local sanitaire des femmes hangar CDC1 : 10 000 €
- relamping du parking hangar CDC1 : 5 000 €

Soutien à la vie locale 2026 : renouvellement 5 tentes pliables + accessoires (poids lestage, coffre, chaises et mange-debout) : 6 905 €

Communication 2026 :

- Matériel vidéo, tablette graphique : 1 000 €
- Tente personnalisée, affichage + borne de stand : 3 500 €
- Canva pro 200 €

Développement Economique 2026 :

- Voirie Marbeuf ZA1 : 12 000 €
- Avance versée aux budget ZA2 & ZA3 : 422 070 €
- Impulsion proximité 20 000 €

Urbanisme 2026 :

- Etude SCOT tranche 2026 : 120 000 €

Voirie 2026 :

- Travaux de voirie : 429 000 € :
- Outillage pour pelle CAT Niveleuse + Pince preneuse + Matériels EV (tondeuse, tronçonneuse perche élagueuse) : 20 000,00
- Remplacement Porteur PATA + adaptation technique : 260 000 €
- Mobilité douce (reboisement voie verte) : 41 000 €
- Travaux curatifs sur ouvrages d'art : 40 000 €
- Enveloppe d'opportunité lors de travaux réalisée dans les communes par les concessionnaires : 20 000 €
- Travaux urgents sortie d'hiver : 10 000 €
- Téléphones pour astreinte + plastifieuse accueil : 700 €

Gymnase 2026 :

- Résine sol : 3 000 €
- Sécurisation local du collège : 2 000 €
- Relampage du mur d'escalade : 11 500 €
- Aléas : 1 000 €

Pôle animation jeunesse (PAJ) 2026 :

- Caméra vidéo + accessoires + matériel fabrication photobooth : 620 €
- Mobilier extension de la gare : 10 000 €
- Outil de bricolage + tente pour colo + réfrigérateur : 1 800 €

Petite enfance 2026 :

- Crèche Le Neubourg : clôture suite à l'intrusion de l'été 2024 12 092 €, imprimante 800 €, téléphonie 300 €, aléas 1 000 € ;
- Crèche Ecquetot : clôture 10 774 €, leds 2 256 €, imprimante 800 €, téléphonie 300 €, aléas 1 000 € ;
- Crèche Iville : clôture 4 849 €, films occultants 1000 €, peinture extérieure 500 €, leds 3 742 €, 2 stores 1 000 €, imprimante 800 €, téléphonie 300 €, aléas 1 000 € ;
- Crèche Hondouville : clôture 13 933 €, films occultants 2 138 €, peinture extérieure 600 €, leds 3 608 €, réhausse lave-linge 590 €, imprimante 800 €, téléphonie 300 €, aléas 1 000 € ;
- Crèche Tournedos-Bois-Hubert : clôture 11 215 €, travaux suite à fuites et infiltrations 2 785 €, imprimante 800 €, aléas 1 000 € ;
- Relais petite enfance : caisson bureau 308 €, remplacement matériel motricité 628 €.

Plan climat air énergie territorial (PCAET) 2026 : aménagement pour vélos : 9 500 €. Etudes du schéma itinéraire vélos : 25 000 €

- Aménagement pour vélos : 9 500 € ;
- Etudes du schéma d'itinéraires cyclistes : 25 000 € ;

BUDGET PRIMITIF 2026 - ORDURES MENAGERES – PROPOSITIONS NOUVELLES

Affectation des résultats 2025

	RESULTAT CA 2024	VIREMENT A LA SECTION INVESTISSEMENT	RESULTAT DE L'EXERCICE 2025	RESULTAT DE CLÔTURE 2025	RESTES A REALISER 2025	SOLDE DES RESTES A REALISER 2025	CHIFFRES A PRENDRE EN COMPTE POUR L'AFFECTATION DE RESULTAT
INVESTISSEMENT	75 542,69 €		- 12 749,39 €	62 793,30 €	D R	63 953,36 € - 63 953,36 €	- 1 160,06 €
FONCTIONNEMENT	574 744,44 €	13 778,51 €	335 299,59 €	896 265,52 €			896 265,52 €

EXCEDENT GLOBAL CUMULE AU 31/12/2025	896 265,52 €
Affectation obligatoire :	
A la couverture d'autofinancement et/ou exécuter le virement prévu au BP (c/1068)	1 160,06 €
Solde disponible affecté comme suit :	
Affectation complémentaire en réserves (c/ 1068)	
Affectation à l'excédent reporté de fonctionnement (ligne 002)	895 105,46 €
Total affecté au c/ 1068 :	1 160,06 €
DEFICIT GLOBAL CUMULE AU 31/12/2025	
Déficit à reporter (ligne 002)	0,00 €

ORDURES MENAGERES - BUDGET PRIMITIF 2026

	DEPENSES EN €			RECETTES EN €		
	BP+DM 2025	CFU 2025	BP 2026	BP+DM 2025	CFU 2025	BP 2026
FONCTIONNEMENT	4 361 385,00	3 594 571,51	4 610 495,46	4 361 385,00	3 929 871,10	4 610 495,46
INVESTISSEMENT	718 718,33	183 092,08	621 946,36	718 718,33	170 342,69	621 946,36
TOTAL	5 080 103,33	3 777 663,59	5 232 441,82	5 080 103,33	4 100 213,79	5 232 441,82

Budget ordures ménagères 2026 – détail par article

BUDGET ORDURES MENAGERES		Budget 2024	Réalisé 2024	Budget 2025	Réalisé 2025	Budget 2026	RAR 2025	BP 2026 + RAR 2025
TOTAL DEPENSES DE FONCTIONNEMENT		4 060 349,54	3 544 542,60	4 361 385,00	3 594 571,51	4 610 495,46	0,00	4 610 495,46
002.	Résultat de fonctionnement reporté							0,00
011.	Charges à caractère général	1 351 500,00	1 197 369,06	1 210 251,00	1 042 603,74	1 293 520,00	0,00	1 293 520,00
60611.	Eau et assainissement	500,00	591,68	600,00	246,40	700,00		700,00
60612.	Energie - Electricité	6 000,00	5 167,81	7 000,00	5 484,00	8 400,00		8 400,00
60622.	Carburants	3 500,00	3 168,40	3 500,00	2 114,35	3 500,00		3 500,00
60623.	Alimentation	500,00	41,60	100,00	13,50	50,00		50,00
60628.	Autres fournitures non stockées	2 000,00	3 386,40	3 000,00	168,00	1 500,00		1 500,00
60631.	Fournitures d'entretien	300,00	109,00	200,00	75,13	150,00		150,00
60632.	Fournitures de petit équipement	2 500,00	345,05	1 000,00	629,77	1 000,00		1 000,00
60633.	Fournitures de voirie	500,00	0,00	500,00	0,00			0,00
60636.	Habillement et vêtements de travail	1 000,00	1 414,73	1 700,00	2 091,73	2 500,00		2 500,00
6064.	Fournitures administratives	300,00	49,87	200,00	114,46	150,00		150,00
6068.	Autres matières et fournitures	98 000,00	40 656,28	44 980,00	13 345,75	45 000,00		45 000,00
611.	Contrats de prestations de services (fin le 14/05/2024)	1 125 000,00	483 464,38		0,00			0,00
611810.	Collecte en porte à porte (début 14/05/2024)	0,00	476 577,90	965 000,00	917 812,58	969 300,00		969 300,00
611811.	Collecte apport volontaire (début 14/05/2024)	0,00	24 822,97	34 886,00	30 446,68	35 584,00		35 584,00
611812.	Collecte et traitement point vert (début 14/05/2024)	0,00	37 295,88	42 000,00	-1 314,46	42 000,00		42 000,00
611813.	Interventions complémentaires DCT Hondouville (début 14/05/2024)	0,00	2 530,00	4 000,00	-954,00			0,00
611814.	Locations et transferts bennes (début 14/05/2024)	0,00	32 063,26	45 100,00	13 987,05	45 100,00		45 100,00
611815.	Dératisation (début 14/05/2024)	0,00	600,00	600,00	1 308,00	1 920,00		1 920,00
611816.	Vêtements nettoyage (début 14/05/2024)	0,00	1 227,89	5 200,00	1 163,79	5 200,00		5 200,00
<i>S/total 611</i>		1 125 000,00	1 058 582,28	1 096 786,00	962 449,64	1 099 104,00	0,00	1 099 104,00

Budget ordures ménagères 2026 – détail par article

BUDGET ORDURES MENAGERES		Budget 2024	Réalisé 2024	Budget 2025	Réalisé 2025	Budget 2026	RAR 2025	BP 2026 + RAR 2025
TOTAL DEPENSES DE FONCTIONNEMENT		4 060 349,54	3 544 542,60	4 361 385,00	3 594 571,51	4 610 495,46	0,00	4 610 495,46
002.	Résultat de fonctionnement reporté							0,00
011.	Charges à caractère général	1 351 500,00	1 197 369,06	1 210 251,00	1 042 603,74	1 293 520,00	0,00	1 293 520,00
61358.	Autres	0,00	1 424,25	1 500,00	1 423,17	1 500,00		1 500,00
61521.	Terrains (M57) ou entretien sur bât publics (M49)		0,00	0,00	2 136,24	7 920,00		7 920,00
615221.	Bâtiments publics	0,00	2 150,40	3 000,00	1 596,49	1 500,00		1 500,00
61551.	Matériel roulant	7 000,00	8 335,24	5 900,00	13 561,13	20 000,00		20 000,00
61558.	Autres biens mobiliers	0,00	4 522,39	0,00	1 200,78	0,00		0,00
6156.	Maintenance	51 200,00	21 373,88	1 000,00	2 844,14	13 000,00		13 000,00
6161.	Multirisques	2 000,00	1 986,04	2 500,00	2 371,78	3 316,00		3 316,00
617.	Etudes et recherches		0,00		0,00	13 800,00		13 800,00
6184.	Versements à des organismes de formation	8 000,00	2 280,00	8 000,00	11 040,00	10 000,00		10 000,00
6231.	Annonces et insertions	4 000,00	1 188,00	1 000,00	0,00	1 000,00		1 000,00
6236.	Catalogues et imprimés et publications	30 000,00	17 121,66	20 000,00	8 434,85	20 000,00		20 000,00
6241.	Transports de biens (m57) ou transports sur achats (M49)		0,00		0,00	25 000,00		25 000,00
6251.	Voyages, déplacements et missions	200,00	23,55	100,00	104,00	250,00		250,00
6261.	Frais d'affranchissement	500,00	294,64	100,00	55,97	100,00		100,00
6262.	Frais de télécommunications	2 500,00	880,49	1 500,00	1 281,29	1 545,00		1 545,00
627.	Services bancaires et assimilés	0,00	34,38	30,00	8,74	480,00		480,00
6281.	Concours divers (cotisations)	1 000,00	707,00	1 000,00	729,93	1 000,00		1 000,00
62871.	A la collectivité de rattachement	5 000,00	3 850,00	5 000,00	4 760,00	5 000,00		5 000,00
6288.	Autres	0,00	17 606,04	0,00	4 267,50	6 000,00		6 000,00
6358.	Autres droits	0,00	55,00	55,00	55,00	55,00		55,00

Budget ordures ménagères 2026 – détail par article

BUDGET ORDURES MENAGERES		Budget 2024	Réalisé 2024	Budget 2025	Réalisé 2025	Budget 2026	RAR 2025	BP 2026 + RAR 2025
TOTAL DEPENSES DE FONCTIONNEMENT		4 060 349,54	3 544 542,60	4 361 385,00	3 594 571,51	4 610 495,46	0,00	4 610 495,46
002.	Résultat de fonctionnement reporté							0,00
012.	Charges de personnel	283 992,00	276 392,24	350 603,00	323 132,98	357 568,00	0,00	357 568,00
6211.	Personnel facturé par collectivité de rattachement	36 230,00	22 929,96	15 975,00	17 033,10	15 975,00		15 975,00
621...	Personnels extérieurs	36 230,00	22 929,96	15 975,00	17 033,10	15 975,00	0,00	15 975,00
64111.	Rémunération principale	145 006,35	136 457,35	180 476,00	150 494,46	169 503,00		169 503,00
64112.	Supplément familial de traitement et indemnité	3 623,76	3 312,48	4 381,00	2 297,34	2 588,00		2 588,00
64113.	NBI	2 447,80	2 107,84	2 788,00	2 303,90	2 595,00		2 595,00
64131.	Rémunérations	30 501,63	40 101,34	53 037,00	61 784,00	69 588,00		69 588,00
64132.	Supplément familial de traitement et indemnité	2,68	1 273,79	1 685,00	1 761,21	1 984,00		1 984,00
64136.	Indemnités liées à la perte d'emploi	218,49	508,69	673,00	1 628,59	1 834,00		1 834,00
64...	Rémunérations brutes	181 800,71	183 761,49	243 040,00	220 269,50	248 092,00	0,00	248 092,00
6332.	Cotisations versées au F.N.A.L.	777,85	760,77	1 006,00	922,92	1 039,00		1 039,00
6336.	Cotisations au CNFPT et au centre de gestion	2 884,31	2 890,89	3 823,00	3 501,04	3 943,00		3 943,00
6451.	Cotisations à l'U.R.S.S.A.F.	19 223,43	21 231,36	28 080,00	28 510,76	32 112,00		32 112,00
6453.	Cotisations aux caisses de retraites	35 102,58	34 026,64	45 003,00	40 719,81	45 863,00		45 863,00
6454.	Cotisations aux A.S.S.E.D.I.C.	1 244,27	1 696,30	2 243,00	2 417,32	2 723,00		2 723,00
645/6/7...	Charges patronales sur salaire	59 232,44	60 605,96	80 155,00	76 071,85	85 680,00	0,00	85 680,00
64....	<i>Brut + charges</i>	241 033,15	244 367,45	323 195,00	296 341,35	333 772,00	0,00	333 772,00
6455.	Cotisations pour assurance du personnel	5 287,57	7 704,83	10 000,00	8 155,03	5 550,00		5 550,00
6475.	Médecine du travail, pharmacie	277,26	395,00	483,00	210,50	390,00		390,00
6488.	Autres	1 164,02	995,00	950,00	1 393,00	1 881,00		1 881,00
647/8...	Autres versements	6 728,85	9 094,83	11 433,00	9 758,53	7 821,00	0,00	7 821,00

Budget ordures ménagères 2026 – détail par article

BUDGET ORDURES MENAGERES		Budget 2024	Réalisé 2024	Budget 2025	Réalisé 2025	Budget 2026	RAR 2025	BP 2026 + RAR 2025
TOTAL DEPENSES DE FONCTIONNEMENT		4 060 349,54	3 544 542,60	4 361 385,00	3 594 571,51	4 610 495,46	0,00	4 610 495,46
002.	Résultat de fonctionnement reporté							0,00
65.	Autres charges de gestion courante (hors 658	2 197 681,92	1 987 550,26	2 195 997,87	2 114 854,40	2 374 714,46	0,00	2 374 714,46
65311.	Indemnités de fonction	11 000,00	10 476,84	11 500,00	10 476,84	11 500,00		11 500,00
65313.	Cotisations de retraite	600,00	440,04	600,00	440,04	600,00		600,00
6542.	Créances éteintes	0,00	87,00		0,00			0,00
65561.	Contributions au fonds de compensation des	2 033 000,00	1 942 816,58	2 070 000,00	2 079 846,73	2 047 000,00		2 047 000,00
6558.	Autres contributions obligatoires	152 931,92	0,00	64 747,87	0,00	290 791,46		290 791,46
657358.	Autres groupements	0,00	8 287,88		0,00			0,00
65748.	Autres personnes de droit privé		0,00	25 000,00	0,00			0,00
65818.	Autres	0,00	25 440,00	24 000,00	24 087,68	24 823,00		24 823,00
65888.	Autres	150,00	1,92	150,00	3,11	0,00		0,00
66.	Charges financières	19 180,00	19 174,84	18 019,00	17 172,81	16 700,00	0,00	16 700,00
66111.	Intérêts réglés à l'échéance	19 180,00	19 070,84	18 019,00	17 840,81	16 700,00		16 700,00
66112.	Intérêts - Rattachement des ICNE	0,00	104,00	0,00	-668,00	0,00		0,00
67.	Charges spécifiques	2 000,00	80,00	11 010,00	9 003,54	10 000,00	0,00	10 000,00
673.	Titres annulés (sur exercices antérieurs)	2 000,00	80,00	11 010,00	9 003,54	10 000,00		10 000,00
68.	Dotations aux provisions	0,00	0,00	686,00	685,69	0,00	0,00	0,00
6817.	Dotations aux dépréciations des actifs circulants		0,00	686,00	685,69			0,00
023. chap	Virement à la section d'investissement	142 018,62	0,00	479 386,93	0,00	472 106,00	0,00	472 106,00
042.	Opérations ordre transfert entre sections	63 977,00	63 976,20	95 431,20	87 118,35	85 887,00	0,00	85 887,00
675(ordre).	Valeurs comptables des immobilisations cédées		0,00	9 931,20	9 931,20			0,00
6811(ordre).	Dotations aux amortissements des immobilis	63 977,00	63 976,20	85 500,00	77 187,15	85 887,00		85 887,00

Budget ordures ménagères 2026 – détail par article

BUDGET ORDURES MENAGERES		Budget 2024	Réalisé 2024	Budget 2025	Réalisé 2025	Budget 2026	RAR 2025	BP 2026 + RAR 2025
TOTAL RECETTES DE FONCTIONNEMENT		4 060 349,54	3 897 954,64	4 361 385,00	3 929 871,10	4 610 495,46	0,00	4 610 495,46
002.	Résultat de fonctionnement reporté	221 332,40		560 965,93		895 105,46		895 105,46
013.	Atténuation de charges	0,00	3 616,36	0,00	11 944,60	4 166,00	0,00	4 166,00
6419.	Remboursements sur rémunérations du pers	0,00	3 616,36	0,00	11 944,60	0,00		0,00
6479.	Remboursements sur autres charges sociales		0,00		0,00	4 166,00		4 166,00
70.	Prod. Services, domaines, ventes diverses	216 144,84	114 878,54	142 250,00	146 530,40	150 251,00	0,00	150 251,00
70612.	Redevance spéciale d'enlèvement des ordures	98 000,00	101 873,48	70 000,00	104 131,42	100 000,00		100 000,00
70841.	Mad personnel facturé à la collectivité de rat	5 400,00	3 383,47	3 500,00	3 408,97	3 500,00		3 500,00
70871.	Refacturation à la collectivité de rattachement	0,00	2 729,22	2 876,00	1 364,61	1 438,00		1 438,00
708721.	Refacturation aux budgets annexes	0,00	2 729,22	2 876,00	4 093,83	4 313,00		4 313,00
70875.	par les communes membres du GFP	34 882,84	0,00	45 748,00	23 497,74			0,00
70878.	rmbt par des tiers		0,00		0,00	25 000,00		25 000,00
7088.	Autres produits d'activités annexes (abonnement	75 000,00	4 163,15	0,00	2 558,40			0,00
708881.	composteurs (OM)		0,00	15 000,00	5 740,00	14 000,00		14 000,00
708882.	cartes déchetterie (Om)		0,00	750,00	420,00	1 500,00		1 500,00
708883.	accès professionnels en déchetterie (Om)		0,00	1 500,00	0,00	500,00		500,00
708888.	Autres produits activités annexes (OM)		0,00	0,00	1 315,43			0,00
731.	Fiscalité locale	3 622 872,30	3 695 062,00	3 648 237,87	3 716 853,00	3 530 973,00	0,00	3 530 973,00
73118.	Autres contributions directes	0,00	7 015,00	0,00	4 208,00			0,00
73133.	Taxe d'enlèvement des ordures ménagères e	3 622 872,30	3 688 047,00	3 648 237,87	3 712 645,00	3 530 973,00		3 530 973,00
74.	Dotations et participations	0,00	389,37	0,00	139,66	0,00	0,00	0,00
744.	FCTVA	0,00	389,37	0,00	139,66			0,00
75.	Autres produits de gestion courante	0,00	54 624,59	0,00	44 472,24	20 000,00	0,00	20 000,00
755.	Dédits et pénalités perçus		0,00	0,00	268,90			0,00
75888.	Autres	0,00	54 624,59	0,00	44 203,34	20 000,00		20 000,00
77.	produits exceptionnels	0,00	29 383,78	2 000,00	2 000,00	10 000,00	0,00	10 000,00
773.	Mandats annulés (sur exercices antérieurs) o	0,00	29 383,78		0,00	10 000,00		10 000,00
775.	Produits des cessions d'immobilisations		0,00	2 000,00	2 000,00			0,00
042.	Opérations d'ordre transferts entre sections	0,00	0,00	7 931,20	7 931,20	0,00	0,00	0,00
7761(ordre).	Différences sur réalisations (négatives) reprises au compte		0,00	7 931,20	7 931,20			0,00

Budget ordures ménagères 2026 – détail par article

BUDGET ORDURES MENAGERES		Budget 2024	Réalisé 2024	Budget 2025	Réalisé 2025	Budget 2026	RAR 2025	BP 2026 + RAR 2025
TOTAL DEPENSES D'INVESTISSEMENT		442 536,00	190 770,91	718 718,33	183 092,08	557 993,00	63 953,36	621 946,36
001.	Résultat d'investissement reporté							0,00
20.	Immobilisations incorporelles	27 200,00	6 121,20	9 652,00	7 650,00	0,00	0,00	0,00
2031.	Frais d'études		0,00	7 500,00	7 650,00			0,00
2051.	Concessions et droits similaires	27 200,00	6 121,20	2 152,00	0,00			0,00
21.	Immobilisations corporelles	368 936,00	138 299,93	470 321,20	120 347,30	509 900,00	54 463,02	564 363,02
21318.	Autres bâtiments publics	32 000,00	7 343,59		0,00	249 900,00		249 900,00
215731.	Matériel roulant	768,00	6 191,50		0,00			0,00
2158.	Autres installations, matériel et outillage tec	295 600,00	124 764,84	328 321,20	117 122,28	190 700,00	54 115,02	244 815,02
2181.	Installations générales, agencements et aménagements div		0,00	100 000,00	0,00			0,00
21828.	Autres matériels de transport		0,00	40 000,00	0,00	50 000,00		50 000,00
21838.	Autre matériel informatique		0,00	1 700,00	2 224,08	1 000,00		1 000,00
21848.	Autres matériels de bureau et mobiliers		0,00	0,00	1 000,94	10 000,00		10 000,00
2185.	Matériel de téléphonie		0,00	300,00	0,00		348,00	348,00
2188.	Autres	40 568,00	0,00		0,00	8 300,00		8 300,00
23.	Immobilisations en cours	0,00	0,00	183 649,93	0,00	100,00	9 490,34	9 590,34
2313.	Constructions		0,00	183 649,93	0,00	100,00	9 490,34	9 590,34
16.	Emprunts et dettes assimilées	46 400,00	46 349,78	47 164,00	47 163,58	47 993,00	0,00	47 993,00
1641.	Emprunts en euros	46 400,00	46 349,78	47 164,00	47 163,58	47 993,00		47 993,00
040.	Opérations ordre transfert entre sections = R	0,00	0,00	7 931,20	7 931,20	0,00	0,00	0,00
192(ordre).			0,00	7 931,20	7 931,20			0,00
TOTAL RECETTES D'INVESTISSEMENT		442 536,00	78 493,22	718 718,33	170 342,69	621 946,36	0,00	621 946,36
001.	Résultat d'investissement reporté	187 820,38		75 542,69		62 793,30		62 793,30
10.	Dotations, fonds divers et réserves	48 720,00	14 517,02	56 579,00	27 071,30	0,00	0,00	0,00
10222.	FCTVA	48 720,00	14 517,02	56 579,00	27 071,30	0,00		0,00
1068. chap	Excédents de fonctionnement capitalisés	0,00	0,00	13 778,51	13 778,51	1 160,06	0,00	1 160,06
1068.	Excédents de fonctionnement capitalisés		0,00	13 778,51	13 778,51	1 160,06		1 160,06
13.	Subventions d'investissement	0,00	0,00	0,00	42 374,53	0,00	0,00	0,00
1318.	Autres		0,00	0,00	42 374,53			0,00
024. chap	Produits des cessions d'immobilisations	0,00	0,00	-2 000,00	0,00	0,00	0,00	0,00
024.	Produits des cessions d'immobilisations		0,00	-2 000,00	0,00			0,00
021. chap	Virement de la section de fonctionnement	142 018,62	0,00	479 386,93	0,00	472 106,00	0,00	472 106,00
021(ordre).	Virement de la section de fonctionnement	142 018,62	0,00	479 386,93	0,00	472 106,00		472 106,00
040.	Amortissements	63 977,00	63 976,20	95 431,20	87 118,35	85 887,00	0,00	85 887,00

ORDURES MENAGERES - BUDGET PRIMITIF 2026

Vote des taux

L'ensemble des dépenses du budget annexe déchets est financé, principalement, par des recettes fiscales liées à la TEOM.

Lors du débat d'orientation budgétaire du 02 mars 2026, les élus de la communauté ont voulu baisser les taux d'imposition au vu du résultat excédentaire constaté en 2025, de l'augmentation de nos bases d'imposition en 2026 et du montant des dépenses et recettes diverses anticipées pour 2026 par le service prévention et gestion des déchets de la communauté de communes du pays du Neubourg.

Il est donc proposé au conseil de procéder au vote de la TEOM pour l'année 2026 conformément à ce qui a décidé lors du débat d'orientation budgétaire :

Zones de perception	Taux 2024	Taux 2025	Taux 2026
Zone 1 : les 40 communes hors Le Neubourg	18.50 %	17.99 %	16.50 %
Zone 2 : Le Neubourg	23.39 %	22.99 %	22.42 %

Liste des investissements prévus en 2026

- Aménagement du point vert (local, plateforme, enrobé) : 199 900 €
- Aménagement du quai pour SETOM : 50 000 €
- Colonne à verre : 29 700 €
- Bacs : 125 000 €
- Broyeur : 35 000 €
- Chaîne : 1 000 €
- Fourgon : 50 000 €
- Ordinateur adjointe : 1 000 €
- 2 exosquelettes dont 1 financé par le FIPH : 10 000 €
- Matériel de téléphonie : 348 €
- Caméras embarquées : 8 300 €
- Ajout révisions de prix sur travaux déchetterie : 100 € (RAR 2025 insuffisants)

BUDGET PRIMITIF 2026- SPANC – PROPOSITIONS NOUVELLES

Affectation des résultats 2025

	RESULTAT CA 2024	VIREMENT A LA SECTION INVESTISSEMENT	RESULTAT DE L'EXERCICE 2025	RESULTAT DE CLÔTURE 2025	RESTES A REALISER		SOLDE DES RESTES A REALISER	CHIFFRES A PRENDRE EN COMPTE POUR L'AFFECTATION DE RESULTAT
INVESTISSEMENT	4 565,37 €		4 866,02 €	9 431,39 €	D		- €	9 431,39 €
					R	- €		
FONCTIONNEMENT	80 356,15 €	0,00 €	-21 911,72 €	58 444,43 €				58 444,43 €

EXCEDENT GLOBAL CUMULE AU 31/12/2025	58 444,43 €
Affectation obligatoire :	
A la couverture d'autofinancement et/ou exécuter le virement prévu au BP (c/1068)	- €
Solde disponible affecté comme suit :	
Affectation complémentaire en réserves (c/ 1068)	
Affectation à l'excédent reporté de fonctionnement (ligne 002)	58 444,43 €
Total affecté au c/ 1068 :	- €
DEFICIT GLOBAL CUMULE AU 31/12/ 2025	
Déficit à reporter (ligne 002)	0,00 €

SPANC - BUDGET PRIMITIF 2026

DEPENSES EN €			RECETTES EN €			
	BP+DM 2025	CFU 2025	BP 2026	BP+DM 2025	CFU 2025	BP 2026
FONCTIONNEMENT	300 506,15	229 843,12	280 981,43	300 506,15	207 931,40	280 981,43
INVESTISSEMENT	11 802,37	2 370,46	17 317,39	11 802,37	7 236,48	17 317,39
TOTAL	312 308,52	232 213,58	298 298,82	312 308,52	215 167,88	298 298,82

SPANC - BUDGET PRIMITIF 2026 – détail par chapitre

BUDGET SPANC		Budget 2024	Réalisé 2024	Budget 2025	Réalisé 2025	Budget 2026	RAR 2025	Budget 2026 dont RAR 2025
TOTAL DEPENSES DE FONCTIONNEMENT		327 086,04	238 949,43	300 506,15	229 843,12	280 981,43	0,00	280 981,43
002.	Résultat de fonctionnement reporté							
011.	Charges à caractère général	75 311,04	25 155,69	42 250,15	29 264,27	43 534,00	0,00	43 534,00
012.	Charges de personnel	218 486,00	210 568,25	223 409,00	185 841,75	188 189,00	0,00	188 189,00
65.	Autres charges de gestion courante	2 625,00	597,91	610,00	0,50	12 372,43	0,00	12 372,43
67.	Charges spécifiques	3 500,00	1 455,00	2 000,00	1 475,00	2 000,00	0,00	2 000,00
68.	Dotations aux provisions	25 000,00	0,00	25 000,00	6 025,12	27 000,00	0,00	27 000,00
042.	Opérations ordre transfert entre sections	2 164,00	1 172,58	7 237,00	7 236,48	7 886,00	0,00	7 886,00
TOTAL RECETTES DE FONCTIONNEMENT		327 086,04	209 819,54	300 506,15	207 931,40	280 981,43	0,00	280 981,43
002.	Résultat de fonctionnement reporté	109 486,04		80 356,15		58 444,43		58 444,43
70.	Prod. Services, domaines, ventes diverses	217 300,00	209 808,50	220 150,00	207 911,84	222 537,00	0,00	222 537,00
75.	Autres produits de gestion courante	300,00	11,04	0,00	19,15	0,00	0,00	0,00
77.	produits exceptionnels	0,00	0,00	0,00	0,41	0,00	0,00	0,00
TOTAL DEPENSES D'INVESTISSEMENT		31 220,27	25 663,48	11 802,37	2 370,46	17 317,39	0,00	17 317,39
001.	Résultat d'investissement reporté							
20.	Immobilisations incorporelles	5 300,00	2 100,00	3 200,00	1 920,00	5 020,00	0,00	5 020,00
21.	Immobilisations corporelles	25 920,27	23 563,48	8 602,37	450,46	12 297,39	0,00	12 297,39
TOTAL RECETTES D'INVESTISSEMENT		31 220,27	1 172,58	11 802,37	7 236,48	17 317,39	0,00	17 317,39
001.	Résultat d'investissement reporté	29 056,27		4 565,37		9 431,39	0,00	9 431,39
040.	Opérations ordre transfert entre sections	2 164,00	1 172,58	7 237,00	7 236,48	7 886,00	0,00	7 886,00

Liste des investissements budget 2026 SPANC

Achat d'une licence informatique complémentaire VisioAnc : 5 020 €

BUDGET 2026 GEMAPI

Affectation des résultats 2025

	RESULTAT CA 2024	VIREMENT A LA SECTION INVESTISSEMENT	RESULTAT DE L'EXERCICE 2025	RESULTAT DE CLÔTURE 2025	RESTES A REALISER 2023		SOLDE DES RESTES A REALISER	CHIFFRES A PRENDRE EN COMPTE POUR L'AFFECTATION DE RESULTAT
INVESTISSEMENT			- 94 164,04 €	- 94 164,04 €	D	178 865,67 €	- 111 189,83 €	- 205 353,87 €
					R	67 675,84 €		
FONCTIONNEMENT		- €	205 355,87 €	205 355,87 €				205 355,87 €

EXCEDENT GLOBAL CUMULE AU 31/12/2025	205 355,87 €
Affectation obligatoire :	
A la couverture d'autofinancement et/ou exécuter le virement prévu au BP (c/1068)	205 353,87 €
Solde disponible affecté comme suit :	
Affectation complémentaire en réserves (c/ 1068)	
Affectation à l'excédent reporté de fonctionnement (ligne 002)	2,00 €
Total affecté au c/ 1068 :	205 353,87 €
DEFICIT GLOBAL CUMULE AU 31/12/2025	
Déficit à reporter (ligne 002)	0,00 €

GEMAPI - BUDGET PRIMITIF 2026

Il est proposé pour 2026 de voter une taxe GEMAPI d'un montant de 115 000,00 euros. Il n'est pas proposé d'augmentation par rapport à l'exercice 2025. Les besoins de financement restant seront couverts par une subvention du budget principal à hauteur de 72 498 €.

Inscriptions en investissements pour 2026 :

- Fonds de concours pour travaux ruissellement Le Bosc-Du-Theil : 25 000 €
- Enveloppe travaux de ruissellement : 75 000 €

Reste à réaliser 2025 repris sur le budget 2026 :

- Délégation de maîtrise d'ouvrage Epéguard, rue de la croix blanche : 14 287,15 €
- Délégation de maîtrise d'ouvrage Daubeuf, route de Vraiville : 20 986,34 €
- Délégation de maîtrise d'ouvrage Vitot, rue du champ de bataille : 27 152,07 €

Présentation du budget GEMAPI 2026 par chapitre

BUDGET GEMAPI		Budget 2025	Réalisé 2025	Budget 2026	RAR 2025	BP 2026 dont RAR 2025
TOTAL DEPENSES DE FONCTIONNEMENT		261 004,00	14 783,10	187 500,00	0,00	187 500,00
002.	Résultat de fonctionnement reporté					0,00
011.	Charges à caractère général	54 410,00	1 664,93	24 000,00	0,00	24 000,00
012.	Charges de personnel	21 002,00	10 309,17	23 000,00	0,00	23 000,00
014.	Diminution de recettes	0,00	0,00	2 000,00	0,00	2 000,00
65.	Autres charges de gestion courante	2 810,00	2 809,00	38 500,00	0,00	38 500,00
023. chap	Virement à la section d'investissement	182 782,00	0,00	100 000,00	0,00	100 000,00
TOTAL RECETTES DE FONCTIONNEMENT		261 004,00	220 138,97	187 500,00	0,00	187 500,00
002.	Résultat de fonctionnement reporté			2,00		2,00
731.	Fiscalité locale	115 000,00	115 002,00	115 000,00	0,00	115 000,00
75.	Autres produits de gestion courante	146 004,00	105 136,97	72 498,00	0,00	72 498,00
TOTAL DEPENSES D'INVESTISSEMENT		277 098,00	94 164,04	194 164,04	178 865,67	373 029,71
001.	Résultat d'investissement reporté			94 164,04		94 164,04
20.	Immobilisations incorporelles	3 600,00	1 500,00	0,00	0,00	0,00
204.	Immobilisations corporelles	15 047,00	0,00	25 000,00	13 148,36	38 148,36
21.	Immobilisations corporelles	190 772,00	87 413,76	75 000,00	103 291,75	178 291,75
45.	Chapitres d'opérations pour compte de tiers	67 679,00	5 250,28	0,00	62 425,56	62 425,56
4581001.	Dépenses pour compte de tiers St Aubin rue vilaine	5 251,00	5 250,28			0,00
4581002.	Dépenses pour compte de tiers Epegard rue de la croix blanche	14 288,00	0,00		14 287,15	14 287,15
4581003.	Dépenses pour compte de tiers Daubeuf route de Vraiville	20 987,00	0,00		20 986,34	20 986,34
4581004.	Dépenses pour compte de tiers Vitot rue du champs de bataille	27 153,00	0,00		27 152,07	27 152,07
TOTAL RECETTES D'INVESTISSEMENT		277 098,00	0,00	305 353,87	67 675,84	373 029,71
001.	Résultat d'investissement reporté					0,00
10.	Dotations, fonds divers et réserves	26 637,00	0,00	0,00	0,00	0,00
1068. chap	Excédents de fonctionnement capitalisés	0,00	0,00	205 353,87	0,00	205 353,87
45.	Chapitres d'opérations pour compte de tiers	67 679,00	0,00	0,00	67 675,84	67 675,84
4582001.	Recettes pour compte de tiers St Aubin rue vilaine	5 251,00	0,00		5 250,28	5 250,28
4582002.	Recettes pour compte de tiers Epegard rue de la croix blanche	14 288,00	0,00		14 287,15	14 287,15
4582003.	Recettes pour compte de tiers Daubeuf route de Vraiville	20 987,00	0,00		20 986,34	20 986,34
4582004.	Dépenses pour compte de tiers Vitot rue du champs de bataille	27 153,00	0,00		27 152,07	27 152,07
021. chap	Virement de la section de fonctionnement	182 782,00	0,00	100 000,00	0,00	100 000,00
021(ordre).	Virement de la section de fonctionnement	182 782,00	0,00	100 000,00		100 000,00

SERVICE AUTONOMIE A DOMICILE BUDGET 2026

AFFECTATION DES RESULTATS 2025

	RESULTAT CA 2024	VIREMENT A LA SECTION INVESTISSEMENT	RESULTAT DE L'EXERCICE 2025	RESULTAT DE CLÔTURE 2025	RESTES A REALISER 2025		SOLDE DES RESTES A REALISER	CHIFFRES A PRENDRE EN COMPTE POUR L'AFFECTATION DE RESULTAT
INVESTISSEMENT	16 176,94 €		3 104,07 €	19 281,01 €	D		- €	19 281,01 €
					R	- €		
FONCTIONNEMENT	- 111 533,20 €	- €	- 5 779,98 €	- 117 313,18 €				-117 313,18 €

EXCEDENT GLOBAL CUMULE AU 31/12/2025	- €
Affectation obligatoire : A la couverture d'autofinancement et/ou exécuter le virement prévu au BP (c/1068)	
Solde disponible affecté comme suit :	
Affectation complémentaire en réserves (c/ 1068)	
Affectation à l'excédent reporté de fonctionnement (ligne 002)	0,00 €
Total affecté au c/ 1068 :	- €
DEFICIT GLOBAL CUMULE AU 31/12/2025	
Déficit à reporter (ligne 002)	-117 313,18 €

SERVICE AUTONOMIE A DOMICILE - BUDGET PRIMITIF 2026

DEPENSES EN €				RECETTES EN €		
	BP+DM 2025	CA 2025	BP 2026	BP+DM 2025	CA 2025	BP 2026
FONCTIONNEMENT	1 265 434,20	1 084 424,68	1 350 570,06	1 265 434,20	1 078 644,70	1 350 570,06
INVESTISSEMENT	20 156,94	1 047,61	20 426,83	20 156,94	4 151,68	20 426,83
TOTAL	1 285 591,14	1 085 472,29	1 370 996,89	1 285 591,14	1 082 796,38	1 370 996,89

SERVICE AUTONOMIE A DOMICILE - BUDGET PRIMITIF 2026

BUDGET 2026 SAAD		Budget 2024	Réalisé 2024	Budget 2025	Réalisé 2025	Budget 2026
TOTAL DEPENSES DE FONCTIONNEMENT		1 136 720,04	1 057 023,01	1 265 434,20	1 084 424,68	1 350 570,06
002.	Résultat de fonctionnement reporté	14 040,04		111 533,20		117 313,18
011.	Charges à caractère général	92 090,00	72 729,73	120 979,00	85 803,23	124 464,06
60621.	Combustibles & carburants	400,00	312,15	400,00	422,50	475,00
60624.	Fournitures administratives	0,00	150,07		0,00	
60625.	Fournitures scolaires, éducatives et de lo	0,00	82,29		0,00	
606268.	Autres fournitures hôtelières	1 500,00	817,82	1 500,00	1 743,38	2 230,00
60628.	Autres fournitures non stockées	0,00	13,82		0,00	0,00
6063.	Alimentation	0,00	186,41	0,00	54,30	
606881.	Petit matériel ergonomique		0,00		0,00	153,00
6251.	Voyages, déplacements et missions	41 760,00	41 876,04	49 000,00	41 707,36	56 293,06
6257.	Réceptions	3 000,00	0,00		0,00	
6261.	Frais d'affranchissement	2 500,00	3 184,02	3 000,00	2 809,79	3 000,00
6262.	Frais de télécommunication	1 450,00	0,00	1 450,00	0,00	1 450,00
6287.	Remboursement de frais	8 546,00	9 072,00	14 676,00	16 040,00	27 463,00
6288.	Autres prestations externes	32 934,00	17 035,11	50 953,00	23 025,90	33 400,00
012.	Charges de personnel	927 474,81	884 310,16	985 316,00	964 356,41	1 065 674,00
62...	Personnel extérieurs chap 012	29 431,00	31 455,39	39 431,00	36 324,83	32 190,00
641/642...	Rémunérations brutes	739 503,81	707 005,26	771 603,00	744 543,79	818 517,00
63/645/647	Charges patronales s/rémunérations	152 484,00	143 482,37	152 533,00	175 756,79	193 218,00
647/648	Autres charges de personnel	6 056,00	2 367,14	21 749,00	7 731,00	21 749,00
016.	Dépenses afférentes à la structure	103 115,19	99 983,12	47 606,00	34 265,04	43 118,82
61558.	Entretien et réparation autres matériels e	800,00	717,32	800,00	73,86	800,00
61561.	Maintenance informatique	1 000,00	833,75	936,00	6 460,89	6 540,00
6161.	Assurance multirisques	14 776,00	14 942,39	19 435,00	19 403,49	9 930,00
61681.	Assurance du personnel	10 591,00	9 843,82	4 300,00	4 242,93	4 000,00
617.	Etudes et recherches		0,00		0,00	8 388,00
627.	Services bancaires et assimilés	150,00	2,62	10,00	0,83	10,00
6512.	Droits d'utilisation - informatique en nua	7 631,00	7 630,44	5 720,00	0,00	
6588.	Autres charges diverses de gestion coura	155,00	0,77	5,00	1,49	5,00
6718.	Autres charges exceptionnelles sur opéra	60 607,19	60 607,19	9 995,00	0,00	10 000,00
673.	Titres annulés (sur exercices antérieurs)	2 000,00	0,00	2 425,00	101,73	2 300,00
68111.	Immobilisations incorporelles	4 520,00	4 520,00	3 095,00	3 095,00	
68112.	Immobilisations corporelles	885,00	884,82	885,00	884,82	1 145,82

SERVICE AUTONOMIE A DOMICILE - BUDGET PRIMITIF 2026

BUDGET 2026 SAD		Budget 2024	Réalisé 2024	Budget 2025	Réalisé 2025	Budget 2026
TOTAL RECETTES DE FONCTIONNEMENT		1 136 720,04	959 529,85	1 265 434,20	1 078 644,70	1 350 570,06
002.	Résultat de fonctionnement reporté					
017.	Produits de la tarification	1 081 528,80	869 021,01	1 088 703,00	894 180,93	1 058 240,00
7331112.	Dept - SAAD dotation complémentaire	42 685,00	53 904,80	120 024,00	86 253,33	93 810,00
733118.	Dept - Autres établissements et services	11 500,00	0,00		0,00	
7331411.	Dept - SAAD - tarif horaire	765 724,00	527 664,85	688 161,00	566 814,44	642 080,00
7331412.	Dept - SAAD - Bonfication horaire (dotati	102 313,80	19 935,72		0,00	
73318.	Dept - Autres modes de tarification	0,00	5 683,95		0,00	
73412.	Usager - produits SAAD	113 440,00	230 853,15	250 983,00	207 220,49	283 350,00
7388.	Autres produits à la charge d'autres finan	45 866,00	30 978,54	29 535,00	33 892,67	39 000,00
018.	Autres produits relatifs à l'exploitation	8 000,00	43 317,60	130 896,19	138 628,77	122 220,00
6419.	Remboursements sur rémunérations	8 000,00	32 029,26	31 600,00	45 345,61	54 200,00
7488.	Autres	0,00	11 286,45	99 296,19	93 213,55	60 000,00
7548.	Autres remboursements de frais		0,00		0,00	8 020,00
7588.	Autres produits divers de gestion courant	0,00	1,89	0,00	69,61	0,00
019.	Produits financiers, produits exceptionne	47 191,24	47 191,24	45 835,01	45 835,00	170 110,06
7715.	Contribution exceptionnelle et temporai	47 191,24	47 191,24	45 835,01	45 835,00	170 110,06

SERVICE AUTONOMIE A DOMICILE BUDGET PRIMITIF 2026

BUDGET 2026 SAD		Budget 2024	Réalisé 2024	Budget 2025	Réalisé 2025	Budget 2026
TOTAL DEPENSES D'INVESTISSEMENT		16 177,12	0,00	20 156,94	1 047,61	20 426,83
001.	Résultat d'investissement reporté					
21.	Acquisitions d'éléments de l'actif corpore	16 177,12	0,00	20 156,94	1 047,61	20 426,83
2182.	Matériel de transport		0,00		0,00	16 220,15
2183.	Matériel de bureau et informatique	16 177,12	0,00	20 156,94	1 047,61	4 206,68
TOTAL RECETTES D'INVESTISSEMENT		16 177,12	5 404,82	20 156,94	4 151,68	20 426,83
001.	Résultat d'investissement reporté	10 772,12		16 176,94		19 281,01
027.	Augmentation des capitaux propres	0,00	0,00	0,00	171,86	0,00
10222.	FCTVA		0,00	0,00	171,86	
28.	Amortissements des immobilisations	5 405,00	5 404,82	3 980,00	3 979,82	1 145,82

Subvention d'équilibre 2026

Il est prévu que le budget principal verse une subvention d'équilibre de 170 110,06 € au budget annexe SAD

Liste des investissements

Véhicule pour le déplacement d'une aide-soignante sur le territoire avec une valise médicalisée : 16 220 €

OFFICE DU TOURISME - BUDGET PRIMITIF 2026

Affectation des résultats 2025

	RESULTAT CA 2025	VIREMENT A LA SECTION INVESTISSEMENT	RESULTAT DE L'EXERCICE 2025	RESULTAT DE CLÔTURE 2025	RESTES A REALISER 2025	SOLDE DES RESTES A REALISER	CHIFFRES A PRENDRE EN COMPTE POUR L'AFFECTATION DE RESULTAT
INVESTISSEMENT	8 238,70 €		838,92 €	9 077,62 €	D R	7 680,00 € - - €	- 7 680,00 € 1 397,62 €
FONCTIONNEMENT	- €	- €	- 92,97 €	- 92,97 €			-92,97 €

EXCEDENT GLOBAL CUMULE AU 31/12/2025	- €
Affectation obligatoire :	
A la couverture d'autofinancement et/ou exécuter le virement prévu au BP (c/1068)	
Solde disponible affecté comme suit :	
Affectation complémentaire en réserves (c/ 1068)	
Affectation à l'excédent reporté de fonctionnement (ligne 002)	
Total affecté au c/ 1068 :	- €
DEFICIT GLOBAL CUMULE AU 31/12/2025	
Déficit à reporter (ligne 002)	-92,97 €

OFFICE DU TOURISME - BUDGET PRIMITIF 2026

DEPENSES EN €				RECETTES EN €			
	BP+DM 2025	Réalisé 2025	BP 2026		BP+DM 2025	Réalisé 2025	BP 2026
FONCTIONNEMENT	117 243,00	102 949,23	124 477,97	FONCTIONNEMENT	117 243,00	102 856,26	124 477,97
INVESTISSEMENT	11 181,70	0,00	9 506,62	INVESTISSEMENT	11 181,70	838,92	9 506,62
TOTAL	128 424,70	102 949,23	133 984,59	TOTAL	128 424,70	103 695,18	133 984,59

BUDGET OT 2026		Budget 2024	Réalisé 2024	Budget 2025	Réalisé 2025	Budget 2026	RAR 2025	Budget 2026 dont RAR 2025
TOTAL DEPENSES DE FONCTIONNEMENT		113 629,00	93 191,81	117 243,00	102 949,23	124 477,97	0,00	124 477,97
002.	Résultat de fonctionnement reporté					92,97		92,97
011.	Charges à caractère général	29 045,00	16 034,88	38 252,00	27 145,69	32 504,00	0,00	32 504,00
012.	Charges de personnel	80 224,00	74 216,29	73 528,00	72 463,19	91 332,00	0,00	91 332,00
65.	Autres charges de gestion courante (hors 6586)	20,00	0,96	2 520,00	2 501,43	20,00	0,00	20,00
67.	Charges spécifiques	0,00	0,00	0,00	0,00	100,00	0,00	100,00
042.	Opérations ordre transfert entre sections	4 340,00	2 939,68	2 943,00	838,92	429,00	0,00	429,00
TOTAL RECETTES DE FONCTIONNEMENT		113 629,00	93 191,81	117 243,00	102 856,26	124 477,97	0,00	124 477,97
002.	Résultat de fonctionnement reporté							0,00
70.	Prod. Services, domaines, ventes diverses	0,00	0,00	0,00	0,00	3 250,00	0,00	3 250,00
731.	Fiscalité locale	0,00	0,00	0,00	0,00	20 000,00	0,00	20 000,00
74.	Dotations et participations	112 129,00	0,00	0,00	0,00	0,00	0,00	0,00
75.	Autres produits de gestion courante	1 500,00	93 097,89	117 243,00	102 856,26	101 227,97	0,00	101 227,97
77.	produits exceptionnels	0,00	93,92	0,00	0,00	0,00	0,00	0,00
TOTAL DEPENSES D'INVESTISSEMENT		11 298,73	1 985,40	11 181,70	0,00	1 826,62	7 680,00	9 506,62
001.	Résultat d'investissement reporté							0,00
20.	Immobilisations incorporelles	2 800,00	0,00	7 680,00	0,00	0,00	7 680,00	7 680,00
21.	Immobilisations corporelles	8 498,73	1 985,40	3 501,70	0,00	1 826,62	0,00	1 826,62
TOTAL RECETTES D'INVESTISSEMENT		11 298,73	3 265,37	11 181,70	838,92	9 506,62	0,00	9 506,62
001.	Résultat d'investissement reporté	6 958,73		8 238,70		9 077,62	0,00	9 077,62
040.	Opérations ordre transfert entre sections = RF042	4 340,00	2 939,68	2 943,00	838,92	429,00	0,00	429,00

RAR 7 680 € = licence logiciel de gestion de la taxe de séjour

La ligne inscrite sur le chapitre 21 en dépenses sert à équilibrer la section d'investissement : 1 826,62 €

OFFICE DU TOURISME - BUDGET PRIMITIF 2026

Il est inscrit en reste à réaliser 2025, 7.680,00 euros qui correspondent à l'achat de la licence logiciel pour le logiciel de gestion de la taxe de séjour

Une subvention d'équilibre sera versée par le budget principal au budget office de tourisme pour un montant total de 101.227,97 euros.

BUDGET PRIMITIF 2026 - ZONE ACTIVITE n°1 – PROPOSITIONS NOUVELLES



ZONE D'ACTIVITE N°1 – BUDGET PRIMITIF 2026

Budget n° ZA n°1 - Affectation des résultats 2025

	RESULTAT CA 2024	VIREMENT A LA SECTION INVESTISSEMENT	RESULTAT DE L'EXERCICE 2025	RESULTAT DE CLÔTURE 2025	RESTES A REALISER 2024	SOLDE DES RESTES A REALISER	CHIFFRES A PRENDRE EN COMPTE POUR L'AFFECTATION DE RESULTAT
INVESTISSEMENT	- 513 761,68 €		- 112,02 €	- 513 873,70 €	D	- €	- 513 873,70 €
					R		
FONCTIONNEMENT	628 632,31 €		113,29 €	628 745,60 €			628 745,60 €

EXCEDENT GLOBAL CUMULE AU 31/12/2025	628 745,60 €
Affectation obligatoire :	
A la couverture d'autofinancement et/ou exécuter le virement prévu au BP (c/1068)	
Solde disponible affecté comme suit :	
Affectation complémentaire en réserves (c/ 1068)	
Affectation à l'excédent reporté de fonctionnement (ligne 002)	628 745,60 €
Total affecté au c/ 1068 :	- €
DEFICIT GLOBAL CUMULE AU 31/12/2025	
Déficit à reporter (ligne 002)	0,00 €

Le budget ZA n°1 devrait arriver à son terme une fois tous les terrains vendus en 2026. Il faudra alors solder tous les comptes avec les écritures ci-dessous :

ZONE ACTIVITE n°1 - BUDGET PRIMITIF 2026

Des opérations restent à solder en 2026 étant donné que tous les terrains n'ont pas été vendus en 2025 :

Articles	Libellés	BUDGET 2024		BUDGET 2025		BUDGET 2026			TOTAL
		Budget 2024	Réalisé 2024	Budget 2025	Réalisé 2025	Ventes terrains	Cession stocks 31/12/2017	Solde clôture 2026	
TOTAL DEPENSES DE FONCTIONNEMENT		701 992,33	52 248,00	649 744,33	0,27	0,00	513 873,70	135 871,90	649 745,60
002.	Résultat de fonctionnement reporté								0,00
65.	Autres charges de gestion courante (hors 6586)	135 870,63	0,00	135 870,63	0,27	0,00	0,00	135 871,90	135 871,90
65822.	Reversement de l'excédent des budgets annexes à caractère admi	135 870,63	0,00	135 870,63	0,00			135 871,90	135 871,90
65888.	Autres		0,00	0,00	0,27				0,00
042.	Opérations ordre transfert entre sections	566 121,70	52 248,00	513 873,70	0,00	0,00	513 873,70	0,00	513 873,70
71355(ordre).	Variation stock terrain aménagé	566 121,70	52 248,00	513 873,70	0,00		513 873,70	0,00	513 873,70
TOTAL RECETTES DE FONCTIONNEMENT		701 992,33	679 647,20	649 744,33	113,56	21 000,00	0,00	0,00	649 745,60
002.	Résultat de fonctionnement reporté	1 233,11		628 632,31					628 745,60
70.	Prod. Services, domaines, ventes diverses	73 248,00	52 248,00	21 000,00	0,00	21 000,00	0,00	0,00	21 000,00
7015.	Ventes de terrains aménagés	73 248,00	52 248,00	21 000,00	0,00	21 000,00			21 000,00
75.	Autres produits de gestion courante	240 583,20	240 583,20	0,00	1,54	0,00	0,00	0,00	0,00
75738.	Autres	240 583,20	240 583,20		0,00				0,00
75888.	Autres		0,00	0,00	1,54				0,00
042.	Opérations d'ordre transferts entre sections = DI040	386 928,02	386 816,00	112,02	112,02	0,00	0,00	0,00	0,00
777(ordre).	Recettes et quote-part des subventions d'investissement transféré	386 928,02	386 816,00	112,02	112,02				0,00
TOTAL DEPENSES D'INVESTISSEMENT		627 511,22	627 399,20	513 873,70	112,02	0,00	0,00	0,00	513 873,70
001.	Résultat d'investissement reporté			513 761,68					513 873,70
10.	Dotations, fonds divers et réserves	213 343,20	213 343,20	0,00	0,00	0,00	0,00	0,00	0,00
10228.	Autres fonds d'investissement	213 343,20	213 343,20		0,00				0,00
13.	Subventions d'investissement	27 240,00	27 240,00	0,00	0,00	0,00	0,00	0,00	0,00
1323.	Départements	27 240,00	27 240,00		0,00				0,00
040.	Opérations ordre transfert entre sections = RF042	386 928,02	386 816,00	112,02	112,02	0,00	0,00	0,00	0,00
1068(ordre).	Excédents de fonctionnement capitalisés	386 928,02	386 816,00	112,02	112,02				0,00
TOTAL RECETTES D'INVESTISSEMENT		627 511,22	52 248,00	513 873,70	0,00	0,00	513 873,70	0,00	513 873,70
001.	Résultat d'investissement reporté	61 389,52							
040.	Opérations ordre transfert entre sections = RF042	566 121,70	52 248,00	513 873,70	0,00	0,00	513 873,70	0,00	513 873,70
3555(ordre).	Stocks de terrains aménagés	566 121,70	52 248,00	513 873,70	0,00	0,00	513 873,70	0,00	513 873,70

BUDGET PRIMITIF 2026 - ZONE ACTIVITE n°2 (Vitot) – PROPOSITIONS NOUVELLES



BUDGET PRIMITIF 2026 - ZONE ACTIVITE n°2 (Vitot)

Affectation des résultats 2025 ZA n°2 - Vitot

	RESULTAT	VIREMENT A	RESULTAT	RESULTAT	RESTES A		SOLDE DES	CHIFFRES A	
	2024	LA SECTION	DE	DE	REALISER		RESTES A	PRENDRE EN	
		INVESTISSEMENT	L'EXERCICE	CLÔTURE			REALISER	COMPTE POUR	
			2025	2025				L'AFFECTATION	
								DE RESULTAT	
INVESTISSEMENT	- €		- €	- €	D		- €	0,00 €	
					R	- €			
FONCTIONNEMENT	- €		- €	- €				0,00 €	
EXCEDENT GLOBAL CUMULE AU 31/12/2025								- €	
Affectation obligatoire :									
A la couverture d'autofinancement et/ou exécuter le virement prévu au BP (c/1068)									
Solde disponible affecté comme suit :									
Affectation complémentaire en réserves (c/ 1068)									
Affectation à l'excédent reporté de fonctionnement (ligne 002)									- €
Total affecté au c/ 1068 :									- €
DEFICIT GLOBAL CUMULE AU 31/12/ 2025								0	
Déficit à reporter (ligne 002)									0,00 €

Le résultat est nul sur 2025 et 2026. En effet, aucune opération de cession n'a encore eu lieu

ZONE ACTIVITE n°2 - BUDGET PRIMITIF 2026

Un terrain d'1,1 hectare a été acquis à Vitot dans le but d'offrir des solutions d'implantation aux entreprises. Le terrain est zoné AU (à urbaniser) dans le PLU de la commune, ce qui nécessite la modification du document d'urbanisme avant de mener un projet d'aménagement. La modification simple du PLU n'est possible que dans le cadre d'une déclaration de projet valant mise en compatibilité du PLU. Un travail a été mené pour que la communauté de communes du pays du Neubourg, porte un projet type « village des artisans », afin d'accueillir de nouvelles entreprises, tout en gardant la possibilité d'aménager un espace pour les besoins de la collectivité. Une consultation pour une mission d'assistance à maîtrise d'ouvrage a été lancée au second semestre, portant sur le projet de construction et la déclaration de projet. Le marché a été classé sans suite, la communauté de communes n'ayant obtenu qu'une seule réponse. La collectivité assurera donc en interne la coordination des études. L'année 2026 doit permettre à la communauté de communes du pays du Neubourg, d'engager les études nécessaires à la construction du projet, de réaliser la déclaration de projet valant mise en compatibilité du PLU et de déposer le permis de construire, afin de réaliser les travaux de construction en 2027. Les dépenses seront financées par l'excédent réalisé sur le budget investissement locatif. Dans l'attente de voir se concrétiser ce projet, le budget reste tenu sous forme d'une zone d'aménagement avec une comptabilité de stock.

DEPENSES EN €				RECETTES EN €			
	BP+DM 2025	Réalisé 2025	BP 2026		BP+DM 2025	Réalisé 2025	BP 2026
FONCTIONNEMENT	166 250,00	2 889,92	252 300,00	FONCTIONNEMENT	166 250,00	2 889,92	252 300,00
INVESTISSEMENT	166 150,00	2 824,92	252 200,00	INVESTISSEMENT	166 150,00	2 824,92	252 200,00
TOTAL	332 400,00	5 714,84	504 500,00	TOTAL	332 400,00	5 714,84	504 500,00

ZONE ACTIVITE n°2 - BUDGET PRIMITIF 2026

BUDGET ZA N°2 VITOT		Budget 2024	Réalisé 2024	Budget 2025	Réalisé 2025	Budget 2026
TOTAL DEPENSES DE FONCTIONNEMENT		171 279,61	116 219,61	166 250,00	2 889,92	252 300,00
002.	Résultat de fonctionnement reporté					
011.	Charges à caractère général	55 100,00	40,00	166 150,00	2 825,00	252 200,00
6045.	Achats d'études et de prestations de services (terrains à aménager)		0,00	15 000,00	1 950,00	250 000,00
605.	Achats de matériel, équipements et travaux	45 000,00	0,00	150 000,00	0,00	
608.	Frais accessoires sur terrains en cours d'aménagement	10 000,00	0,00	1 050,00	810,00	2 100,00
63512.	Taxes foncières	100,00	40,00	100,00	65,00	100,00
65.	Autres charges de gestion courante (hors 6586)	116 179,61	116 179,61	0,00	0,00	0,00
65822.	Reversement de l'excédent des budgets annexes à caractère admi	116 179,61	116 179,61		0,00	
043.	Opérations ordre transfert entre sections	0,00	0,00	100,00	64,92	100,00
608(ordre).	Frais accessoires sur terrains en cours d'aménagement		0,00	100,00	64,92	100,00
TOTAL RECETTES DE FONCTIONNEMENT		171 279,61	40,00	166 250,00	2 889,92	252 300,00
002.	Résultat de fonctionnement reporté	116 179,61				0,00
75.	Autres produits de gestion courante	0,00	0,00	0,00	0,08	0,00
75888.	Autres		0,00	0,00	0,08	
042.	Opérations d'ordre transferts entre sections = DI040	55 100,00	40,00	166 150,00	2 824,92	252 200,00
7133(ordre).	Variation des en-cours de production de biens	55 000,00	0,00	166 150,00	2 824,92	252 200,00
791(ordre).	Transferts de charges de fonctionnement	100,00	40,00			
043.	Opérations d'ordre intérieur de la section	0,00	0,00	100,00	64,92	100,00
791 (ordre).	Transferts de charges de fonctionnement		0,00	100,00	64,92	100,00
TOTAL DEPENSES D'INVESTISSEMENT		171 279,61	40,00	166 150,00	2 824,92	252 200,00
001.	Résultat d'investissement reporté	116 179,61				0,00
040.	Opérations ordre transfert entre sections = RF042	55 100,00	40,00	166 150,00	2 824,92	252 200,00
3351(ordre).	Terrains		0,00		0,00	
3354(ordre).	Études et prestations de services		0,00	15 000,00	2 760,00	250 000,00
3355(ordre).	Travaux	45 000,00	0,00	150 000,00	0,00	
33581(ordre).	Frais accessoires	10 100,00	40,00	1 150,00	64,92	2 200,00
041.	Opérations patrimoniales = RI 041	0,00	0,00	0,00	0,00	0,00
TOTAL RECETTES D'INVESTISSEMENT		171 279,61	116 219,61	166 150,00	2 824,92	252 200,00
001.	Résultat d'investissement reporté					0,00
16.	Emprunts et dettes assimilées	171 279,61	116 219,61	166 150,00	2 824,92	252 200,00
168742.	Prêt par collectivité de rattachement (nouveau		0,00	166 150,00	2 824,92	252 200,00
168751.	GFP de rattachement	171 279,61	116 219,61		0,00	

ZONE ACTIVITE n°2 - BUDGET PRIMITIF 2026

LISTE DES INVESTISSEMENTS

- Frais de bureau d'étude et d'architecte : 250.000 euros

BUDGET PRIMITIF 2026 – Investissements locatifs



BUDGET PRIMITIF 2026 – Investissements locatifs

Budget investissements locatifs - Affectation des résultats 2025

	RESULTAT CA 2024	VIREMENT A LA SECTION INVESTISSEMENT	RESULTAT DE L'EXERCICE 2025	RESULTAT DE CLÔTURE 2025	RESTES A REALISER		SOLDE DES RESTES A REALISER	CHIFFRES A PRENDRE EN COMPTE POUR L'AFFECTATION DE RESULTAT
					D	R		
INVESTISSEMENT	30 665,64 €		- 76 382,74 €	- 45 717,10 €	- €		- €	- 45 717,10 €
MSA	- €		- 57 475,69 €	- 57 475,69 €	- €		- €	- 57 475,69 €
VDA	51 423,28 €		- 7 940,15 €	43 483,13 €	- €		- €	43 483,13 €
MSB	- 20 757,64 €		- 10 966,90 €	- 31 724,54 €			- €	- 31 724,54 €
FONCTIONNEMENT	177 635,90 €	- €	71 802,91 €	249 438,81 €				249 438,81 €
MSA	33 824,17 €		1 003,58 €	34 827,75 €			- €	34 827,75 €
VDA	105 768,67 €		57 368,93 €	163 137,60 €			- €	163 137,60 €
MSB	38 043,06 €		13 430,40 €	51 473,46 €			- €	51 473,46 €

EXCEDENT GLOBAL CUMULE AU 31/12/2025	249 438,81 €
Affectation obligatoire :	
A la couverture d'autofinancement et/ou exécuter le virement prévu au BP (c/1068)	45 717,10
Solde disponible affecté comme suit :	
Affectation complémentaire en réserves (c/ 1068)	
Affectation à l'excédent reporté de fonctionnement (ligne 002)	203 721,71 €
Total affecté au c/ 1068 :	45 717,10 €
DEFICIT GLOBAL CUMULE AU 31/12/2025	
Déficit à reporter (ligne 002)	0,00 €

BUDGET PRIMITIF 2026 – Investissements locatifs

	DEPENSES EN €			RECETTES EN €		
	BP+DM 2025	Réalisé 2025	Budget 2026	BP+DM 2025	Réalisé 2025	Budget 2026
FONCTIONNEMENT	277 885,90	26 320,49	308 121,71	277 885,90	98 123,40	308 121,71
INVESTISSEMENT	88 731,56	76 914,57	75 017,10	88 731,56	531,83	75 017,10
TOTAL	366 617,46	103 235,06	383 138,81	366 617,46	98 655,23	383 138,81

Il est prévu que qu'une partie des excédents prévisionnels de ce budget soient reversés sur le budget principal à hauteur de 170 000 € sachant que leur usage est délimité à l'intervention économique puisqu'ils couvriront une partie des avances versées par le budget principal aux zones d'aménagement gérées en budgets annexes (ZA2 et ZA3) pour financer leurs travaux.

BUDGET PRIMITIF 2026 – Investissements locatifs

Budget Investissement locatif		Budget 2024	Réalisé 2024	Budget 2025	Réalisé 2025	Budget 2026
TOTAL DEPENSES DE FONCTIONNEMENT		193 779,42	21 022,88	277 885,90	26 320,49	308 121,71
002.	Résultat de fonctionnement reporté	0,00	0,00	0,00	0,00	0,00
011.	Charges à caractère général	58 015,00	12 597,50	34 592,00	19 381,90	35 588,00
60611.	Eau et assainissement	275,00	0,00	275,00	0,00	25,00
60612.	Energie - Electricité	3 000,00	2 245,25	3 600,00	2 384,63	3 600,00
60632.	Fournitures de petit équipement	500,00	0,00	0,00	0,00	0,00
60633.	Fournitures de voirie	2 000,00	0,00	0,00	0,00	0,00
6068.	Autres matières et fournitures	100,00	0,00	100,00	0,00	100,00
611.	Contrats de prestations de services	500,00	25,00	500,00	0,00	500,00
61521.	Terrains (M57) ou entretien sur bât publics (M49)	8 000,00	159,20	8 000,00	2 521,55	8 000,00
615221.	Bâtiments publics	25 000,00	445,46	8 000,00	4 372,36	8 000,00
6156.	Maintenance	750,00	0,00	750,00	750,00	750,00
6161.	Multirisques	1 800,00	1 849,81	2 637,00	1 965,36	3 363,00
62268.	Autres honoraires, conseils	2 500,00	799,99	2 500,00	240,00	2 500,00
6227.	Frais d'actes et de contentieux	1 000,00	0,00	1 000,00	0,00	1 000,00
627.	Services bancaires et assimilés	50,00	9,79	0,00	0,00	0,00
63512.	Taxes foncières	7 150,00	7 038,00	7 200,00	7 148,00	7 750,00
63513.	Autres impôts locaux	5 390,00	25,00	30,00	0,00	0,00
012.	Charges de personnel	3 930,00	3 930,00	4 010,00	4 010,00	17 270,00
621...	Personnels extérieurs	3 930,00	3 930,00	4 010,00	4 010,00	17 270,00
65.	Autres charges de gestion courante (hors 6586)	127 336,42	0,00	188 032,98	0,70	233 523,71
6558.	Autres contributions obligatoires	69 917,32	0,00	172 932,98	0,00	63 523,71
65822.	Reversement de l'excédent des budgets annexes à caractère admi	55 100,00	0,00	15 100,00	0,00	170 000,00
65888.	Autres	2 319,10	0,00	0,00	0,70	0,00
66.	Charges financières	4 498,00	4 495,38	2 722,00	2 365,61	2 540,00
66111.	Intérêts réglés à l'échéance	2 910,00	2 907,38	0,00	2 721,94	2 540,00
66112.	Intérêts - Rattachement des ICNE	1 588,00	1 588,00	2 722,00	-356,33	0,00
68.	Dotations aux provisions	0,00	0,00	563,00	562,28	0,00
6817.	Dotations aux dépréciations des actifs circulants	0,00	0,00	563,00	562,28	0,00
023. chap	Virement à la section d'investissement	0,00	0,00	47 965,92	0,00	16 112,00
TOTAL RECETTES DE FONCTIONNEMENT		193 779,42	109 241,12	277 885,90	98 123,40	308 121,71
002.	Résultat de fonctionnement reporté	89 417,66	0,00	177 635,90	0,00	203 721,71
75.	Autres produits de gestion courante	104 361,76	109 241,12	100 250,00	98 123,40	104 400,00
752.	Revenus des immeubles	84 711,76	83 897,64	85 150,00	79 989,65	86 150,00
75888.	Autres	19 650,00	25 343,48	15 100,00	18 133,75	18 250,00

BUDGET PRIMITIF 2026 – Investissements locatifs

Liste des investissements prévus en 2026 : 8 000 € mis sur l'article 21578 afin d'équilibrer le budget d'investissement sur 2026.

Budget Investissement locatif		Budget 2024	Réalisé 2024	Budget 2025	Réalisé 2025	Budget 2026
TOTAL DEPENSES D'INVESTISSEMENT		52 062,90	14 034,66	88 731,56	76 914,57	75 017,10
001.	Résultat d'investissement reporté	0,00	0,00	0,00	0,00	45 717,10
21.	Immobilisations corporelles	31 177,90	0,00	67 664,56	65 324,69	8 000,00
21318.	Autres bâtiments publics	1 177,90	0,00	0,00	0,00	0,00
21578.	Autre matériel technique	30 000,00	0,00	50 664,56	53 897,19	8 000,00
2181.	Installations générales, agencements et aménagements divers	0,00	0,00	17 000,00	11 427,50	0,00
16.	Emprunts et dettes assimilées	20 885,00	14 034,66	21 067,00	11 589,88	21 300,00
1641.	Emprunts en euros	10 785,00	10 781,46	10 967,00	10 966,90	11 200,00
165.	Dépôts et cautionnements reçus	10 100,00	3 253,20	10 100,00	622,98	10 100,00
TOTAL RECETTES D'INVESTISSEMENT		52 062,90	2 737,40	88 731,56	531,83	75 017,10
001.	Résultat d'investissement reporté	41 962,90	0,00	30 665,64	0,00	0,00
1068. chap	Excédents de fonctionnement capitalisés	0,00	0,00	0,00	0,00	45 717,10
1068.	Excédents de fonctionnement capitalisés	0,00	0,00	0,00	0,00	45 717,10
16.	Emprunts et dettes assimilées	10 100,00	2 737,40	10 100,00	531,83	10 100,00
165.	Dépôts et cautionnements reçus	10 100,00	2 737,40	10 100,00	531,83	10 100,00
021. chap	Virement de la section de fonctionnement	0,00	0,00	47 965,92	0,00	16 112,00
040.	Opérations ordre transfert entre sections = amortissements	0,00	0,00	0,00	0,00	3 088,00

BUDGET PRIMITIF 2026 – zone d'aménagement n°3 « Moulin du bocage »



BUDGET PRIMITIF 2026 – zone d'aménagement n°3 « Moulin du bocage »

Afin de travailler sur l'extension de la zone du Moulin du Bocage prévue dans le PLU de la commune du Neubourg, la communauté de communes a créé un budget annexe pour permettre l'achat des terrains, en faisant intervenir l'EPFN (Établissement Public Foncier de Normandie). La communauté de communes aura à sa charge les frais de notaires.

Le projet étant resté en suspens, les dépenses prévues en 2025 n'ont donné lieu à aucune exécution.

Elles sont donc reportées sur 2026 à l'identique

Dépenses :

- Frais de notaire : 70 000 €,
- Bureau d'étude : 100 000

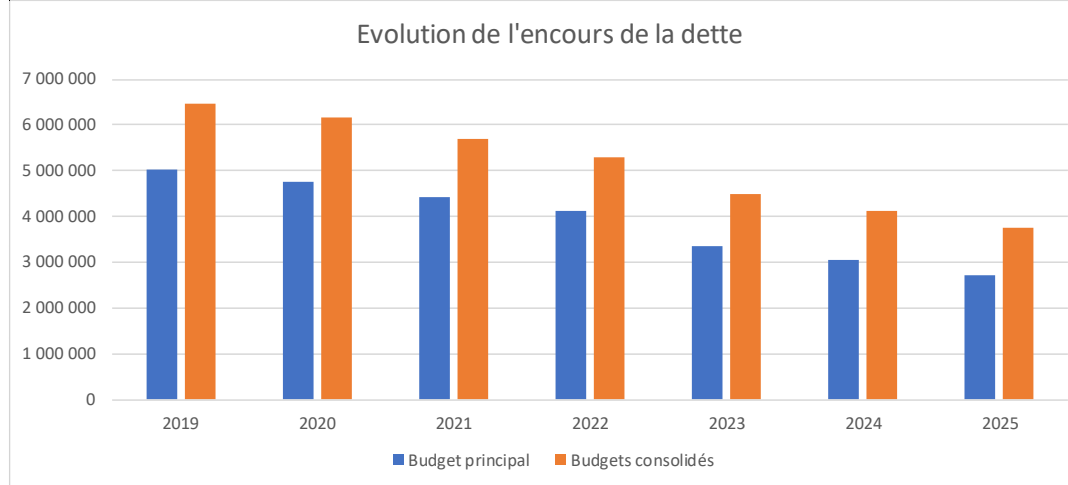
Afin d'amorcer le projet, une avance sera versée par le budget principal. Cette avance sera couverte par un reversement de la part du budget annexe investissements locatifs à hauteur de 170 000,00 €.

BUDGET PRIMITIF 2026 – zone d'aménagement n°3 « Moulin du bocage »

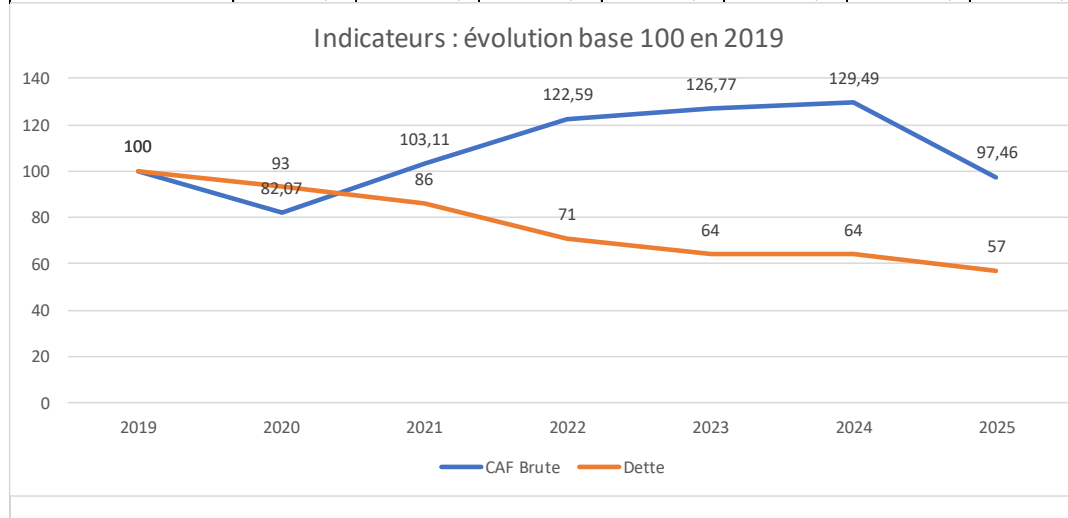
BUDGET ZA n°3		Budget 2025	Budget 2026
TOTAL DEPENSES DE FONCTIONNEMENT		170 000,00	170 000,00
011.	Charges à caractère général	170 000,00	170 000,00
6015.	Terrains à aménager	70 000,00	70 000,00
6045.	Achats d'études et de prestations de services (terrains à aménager)	100 000,00	100 000,00
TOTAL RECETTES DE FONCTIONNEMENT		170 000,00	170 000,00
042.	Opérations d'ordre transferts entre sections = DI040	170 000,00	170 000,00
7133(ordre).	Variation des en-cours de production de biens	100 000,00	100 000,00
60315(ordre).	Variation des stocks des terrains à aménager	70 000,00	70 000,00
043.	Opérations d'ordre intérieur de la section = 043 recettes fonct.	0,00	0,00
TOTAL DEPENSES D'INVESTISSEMENT		170 000,00	170 000,00
040.	Opérations ordre transfert entre sections = RF042	170 000,00	170 000,00
3351(ordre).	Terrains	70 000,00	70 000,00
3354(ordre).	Études et prestations de services	100 000,00	100 000,00
041.	Opérations patrimoniales = RI 041	0,00	0,00
TOTAL RECETTES D'INVESTISSEMENT		170 000,00	170 000,00
001.	Résultat d'investissement reporté		0,00
16.	Emprunts et dettes assimilées	170 000,00	170 000,00
168742.	Autres dettes auprès de la collectivité de rattachement	170 000,00	170 000,00

ETAT DE LA DETTE AU 31/12/2025

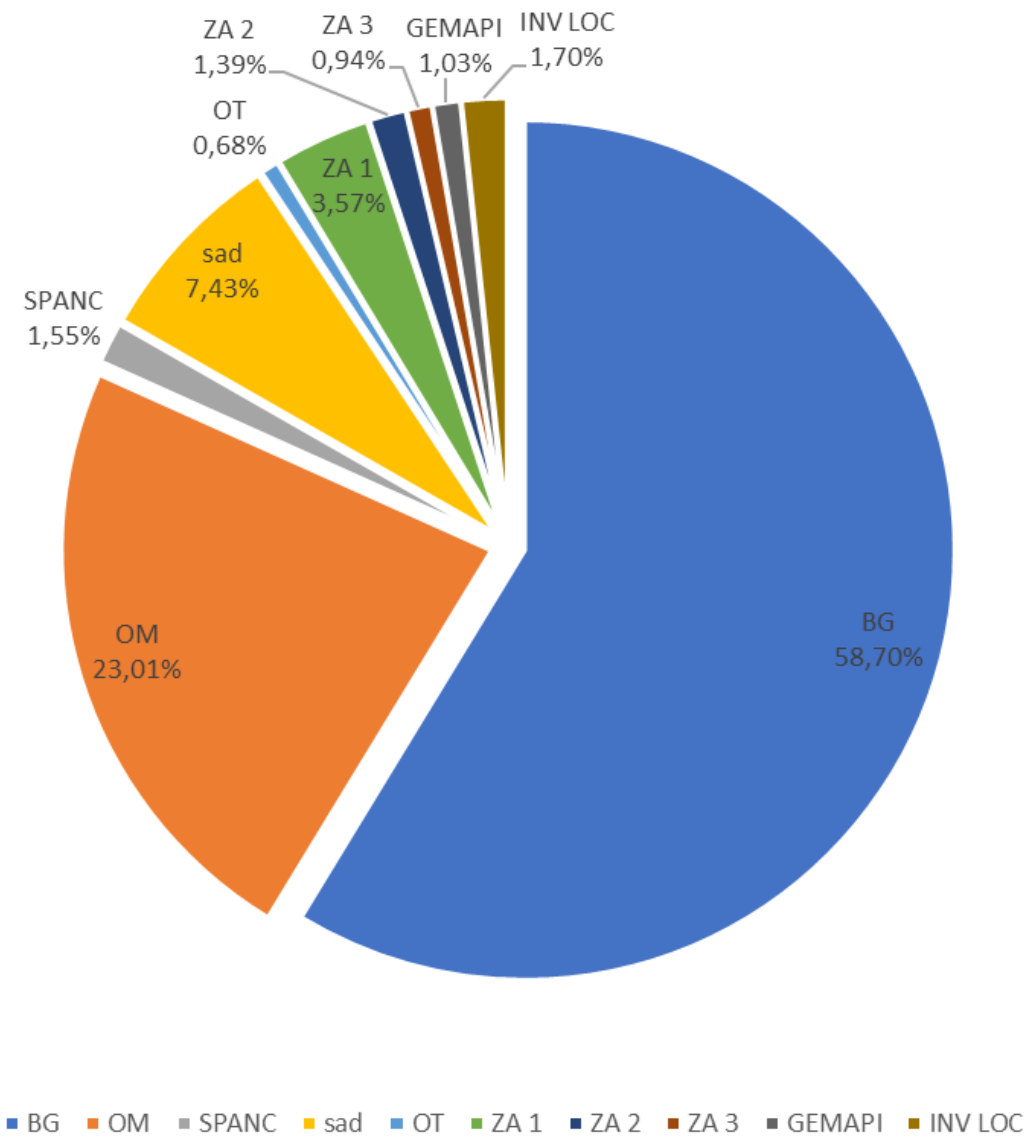
	2019	2020	2021	2022	2023	2024	2025
Budget principal	5 014 047	4 759 487	4 438 745	4 113 467	3 364 844	3 044 728	2 719 897
Budgets consolidés	6 460 699	6 166 473	5 698 025	5 307 318	4 502 546	4 125 298	3 742 337



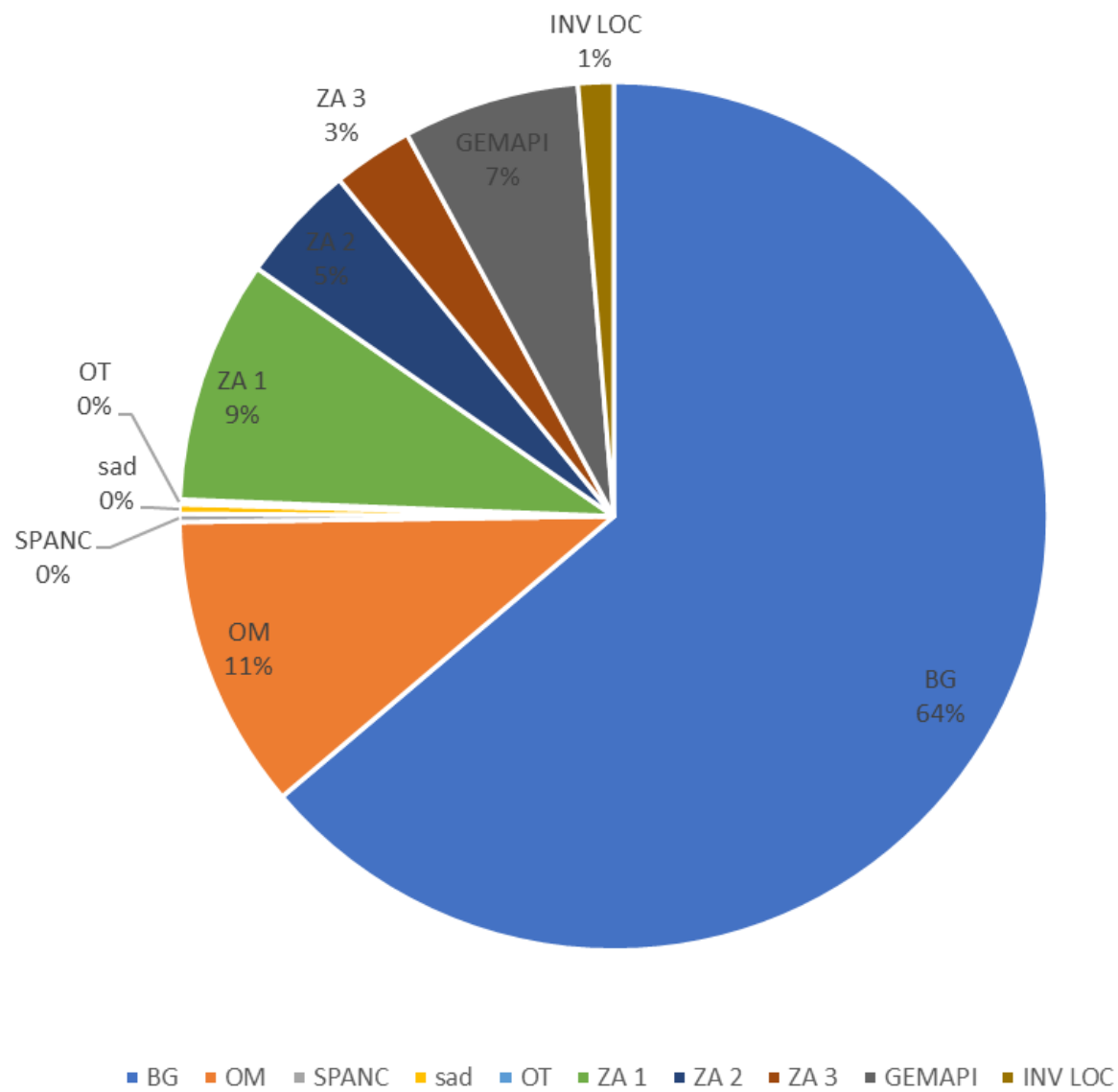
	2019	2020	2021	2022	2023	2024	2025
Budget principal	4 759 487	4 438 745	4 113 467	3 364 844	3 044 728	3 044 728	2 719 897
CAF Brute	1 021 414	838 233	1 053 182	1 252 171	1 294 874	1 322 642	995 461
Capacité de désendettement (en années)	4,66	5,3	3,91	2,69	2,35	2,3	2,73



Section de fonctionnement budgets 2026



Section d'investissement budgets 2026



La maquette budgétaire présentée avec la nomenclature M57 prévoit sur sa page 5 le taux plafond des autorisations accordées par les élus pour les virements de crédits entre chapitres à l'initiative de l'exécutif :

I – L'assemblée délibérante décide de voter le présent budget :

- au niveau de l'article (1) pour la section d'investissement ;
- au niveau du chapitre (1) pour la section de fonctionnement ;
- sans (2) vote formel sur les chapitres « opérations d'équipement » ;
- sans (2) vote formel sur chacun des chapitres.

La liste des articles spécialisés sur lesquels l'ordonnateur ne peut procéder à des virements d'article à article est la suivante :

II – En l'absence de mention au paragraphe I ci-dessus, le budget est réputé voté par chapitre, sans vote formel sur chacun des chapitres, en fonctionnement et en investissement sans vote formel pour les chapitres « opération d'équipement ».

III – Conformément à l'article L. 5217-10-6 du CGCT, l'assemblée délibérante autorise le président à opérer des virements de crédits de paiement de chapitre à chapitre, à l'exclusion des crédits relatifs aux dépenses de personnel, dans les limites suivantes (3) :

- Fonctionnement : 7.5 %
- Investissement : 7.5%

IV – En l'absence de mention au paragraphe III ci-dessus, le président est réputé ne pas avoir reçu l'autorisation de l'assemblée délibérante de pratiquer des virements de crédits de paiement de chapitre à chapitre.

V – Les provisions sont budgétaires (4).

VI – La comparaison s'effectue par rapport au budget primitif (5) de l'exercice précédent.

VII – Le présent budget a été voté avec reprise anticipée des résultats de l'exercice N-1 (6).